

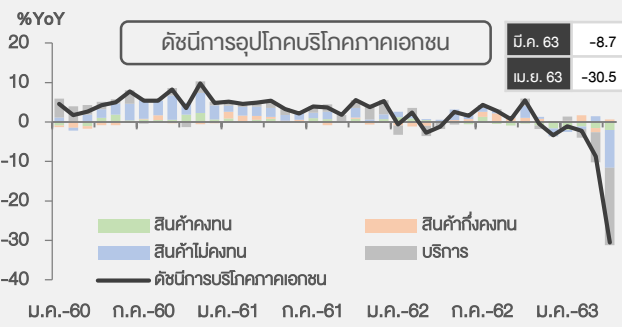


เครื่องชี้เศรษฐกิจสำคัญของภาคเหนือ เดือน เมษายน 2563

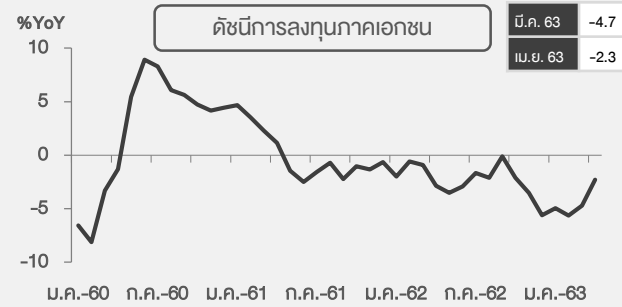
ธนาคารแห่งประเทศไทย

ส่วนเศรษฐกิจภาคเหนือ ฝ่ายนโยบายโครงสร้างเศรษฐกิจ สายนโยบายการเงิน

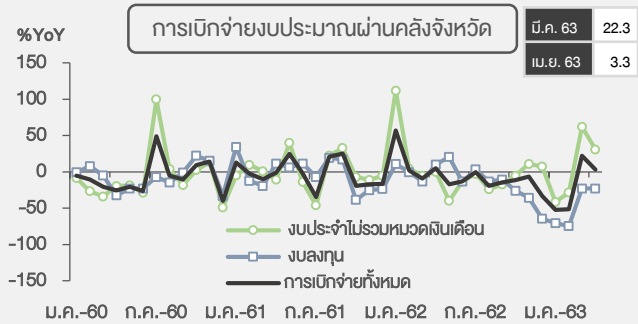
Demand Side



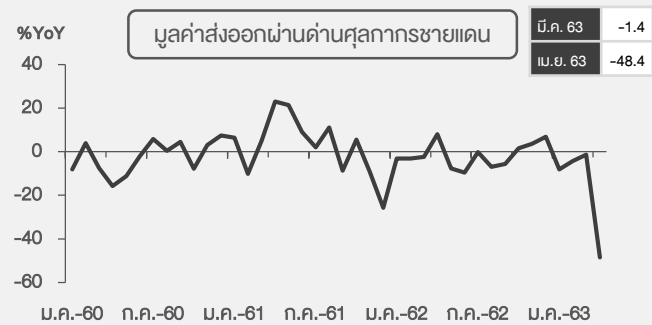
ที่มา: The Nielsen company กรมสรรพากร และกรมการขนส่งทางบก คำนวณโดย สผ.



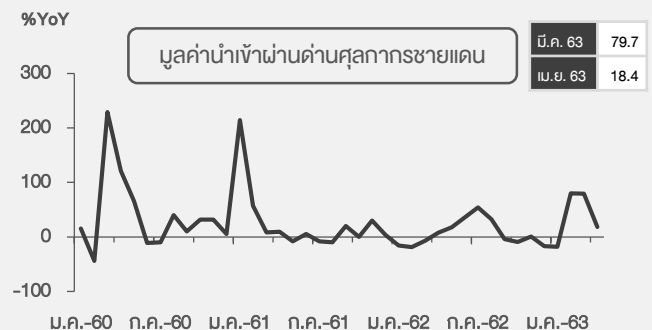
ที่มา: ธนาคารแห่งประเทศไทย



ที่มา: กระทรวงการคลัง

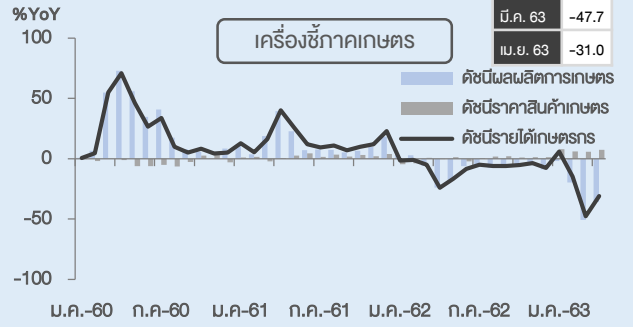


ที่มา: กรมศุลกากร

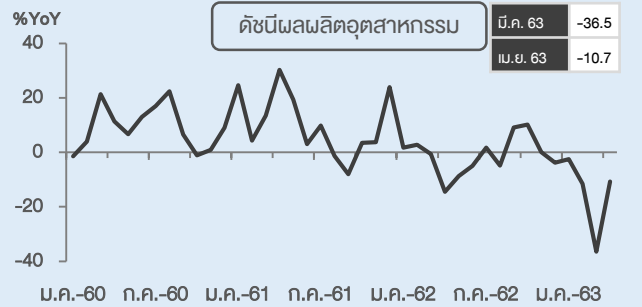


ที่มา: กรมศุลกากร

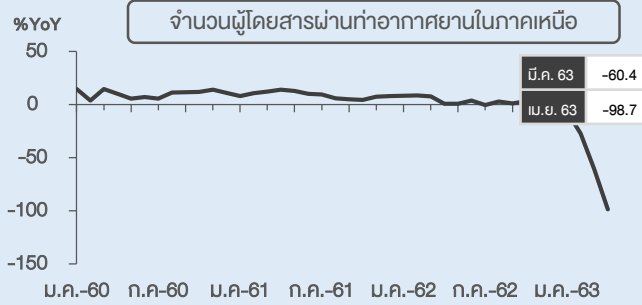
Supply Side



ที่มา: กระทรวงเกษตรและสหกรณ์ คำนวณโดยธนาคารแห่งประเทศไทย สำนักงานภาคเหนือ

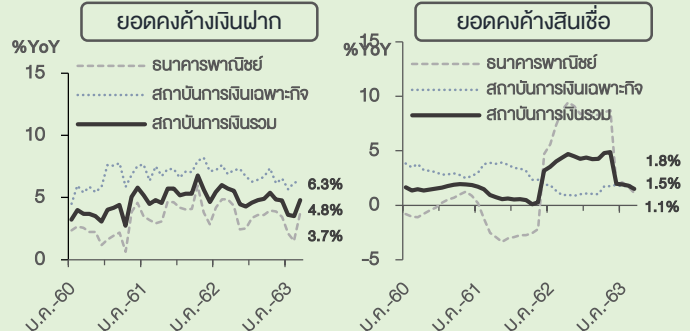


ที่มา: ธนาคารแห่งประเทศไทย

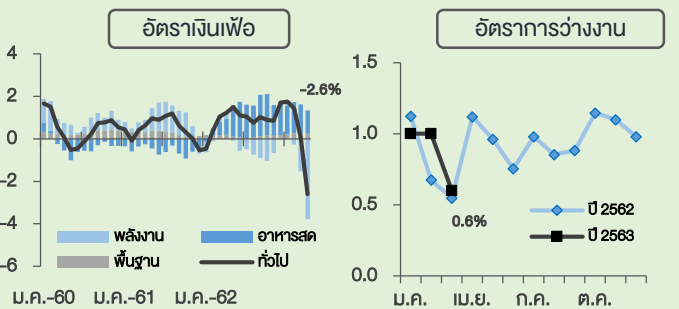


ที่มา: บริษัท ท่าอากาศยานไทย จำกัด (มหาชน) และกรมท่าอากาศยาน

เสถียรภาพเศรษฐกิจ



ที่มา: ธนาคารแห่งประเทศไทย



ที่มา: สำนักดัชนีเศรษฐกิจการค้า คำนวณโดย สผ.

ที่มา: สำนักงานสถิติแห่งชาติ คำนวณโดย สผ. หมายเหตุ: ข้อมูลล่าสุด มีนาคม 2563