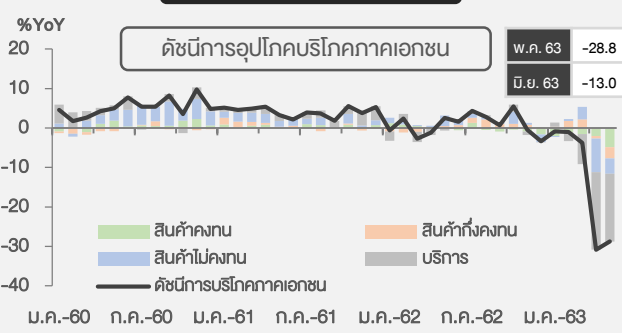




เครื่องชี้เศรษฐกิจสำคัญของภาคเหนือ เดือน มิถุนายน 2563

ธนาคารแห่งประเทศไทย

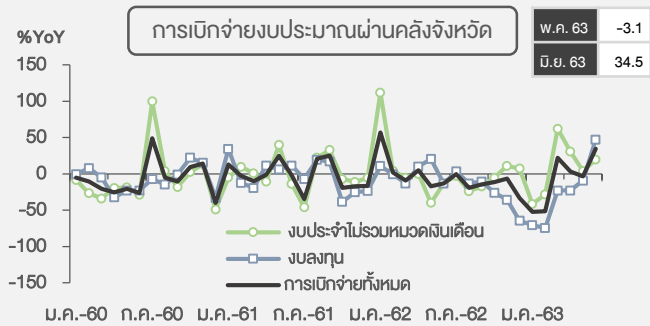
Demand Side



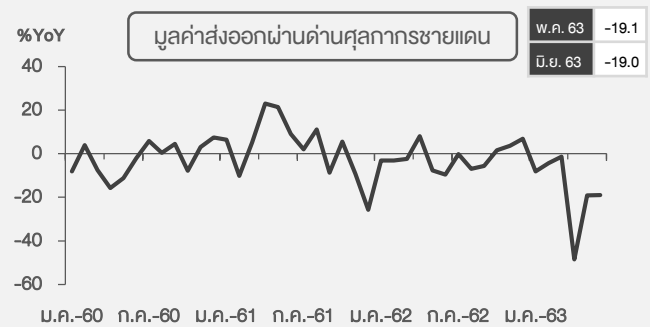
ที่มา: The Nielsen company กรมสรรพากร และกรมการขนส่งทางบก จำนวนโดย สปท.



ที่มา: ธนาคารแห่งประเทศไทย



ที่มา: กระทรวงการคลัง



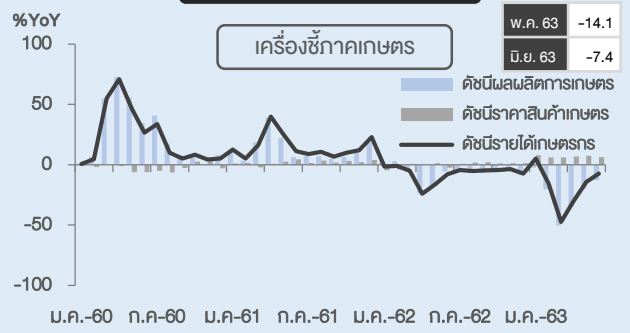
ที่มา: กรมศุลกากร



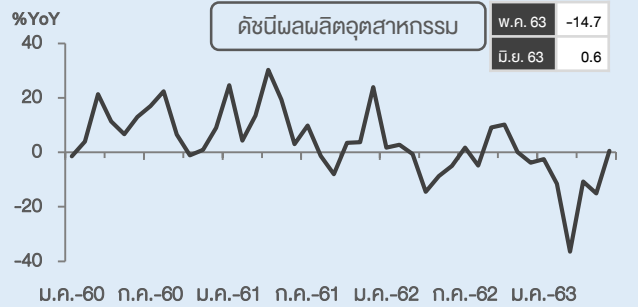
ที่มา: กรมศุลกากร

ส่วนเศรษฐกิจภาคเหนือ ผ่านนโยบายโครงสร้างเศรษฐกิจ สายนโยบายการเงิน

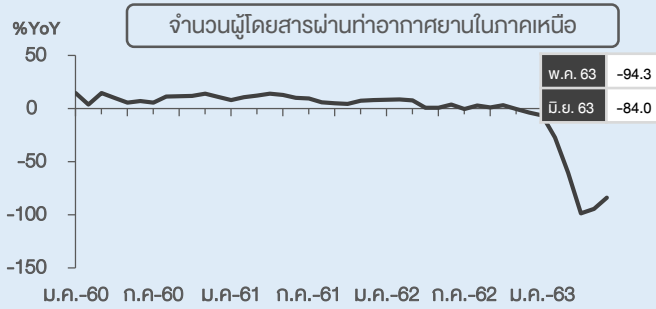
Supply Side



ที่มา: กระทรวงเกษตรและสหกรณ์ จำนวนโดยธนาคารแห่งประเทศไทย สำนักงานภาคเหนือ

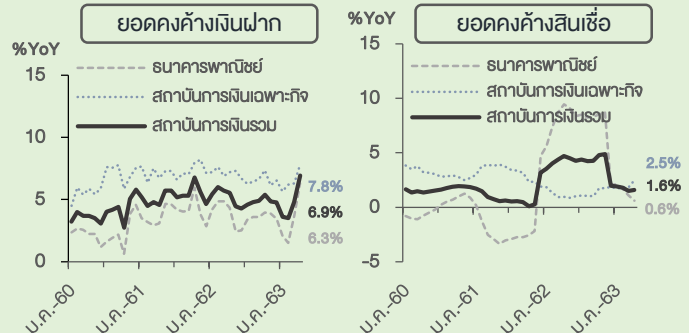


ที่มา: ธนาคารแห่งประเทศไทย

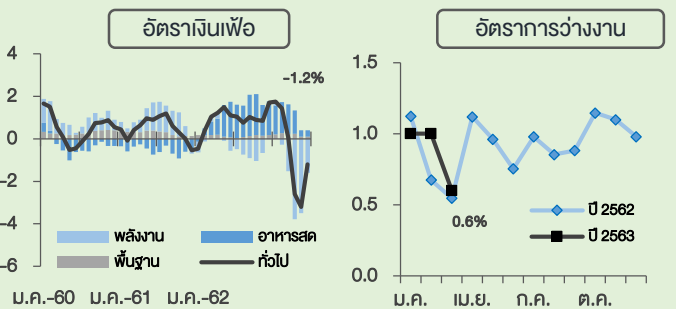


ที่มา: บริษัท ท่าอากาศยานไทย จำกัด (มหาชน) และกรมท่าอากาศยาน

เสถียรภาพเศรษฐกิจ



ที่มา: ธนาคารแห่งประเทศไทย



ที่มา: สำนักดัชนีเศรษฐกิจการค้า จำนวนโดย สปท.

ที่มา: สำนักงานสถิติแห่งชาติ จำนวนโดย สปท. หมายเหตุ: ข้อมูลล่าสุด มีนาคม 2563