

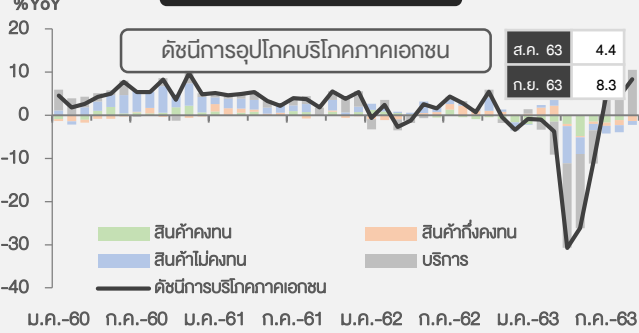


เครื่องชี้เศรษฐกิจสำคัญของภาคเหนือ เดือน กันยายน 2563

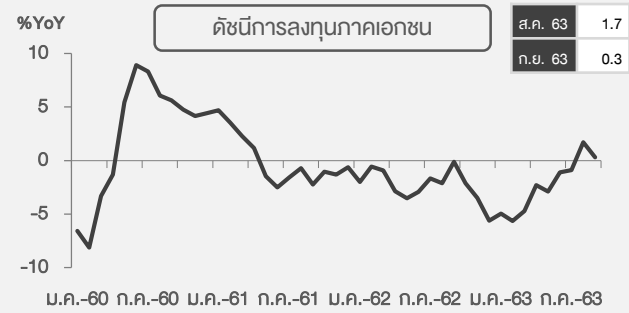
ธนาคารแห่งประเทศไทย

ส่วนเศรษฐกิจภาคเหนือ ผ่านนโยบายโครงสร้างเศรษฐกิจ สายนโยบายการเงิน

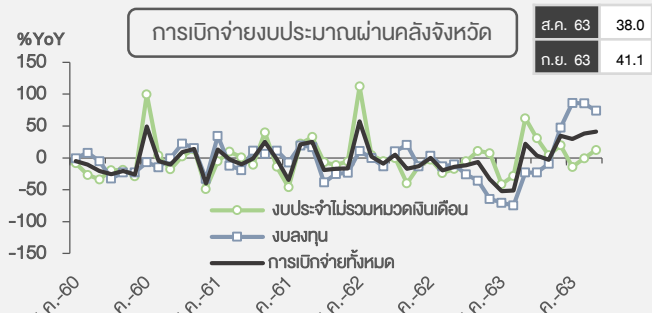
Demand Side



ที่มา: The Nielsen company กรมสรรพากร และกรมการขนส่งทางบก คำนวณโดย สบค.



ที่มา: ธนาคารแห่งประเทศไทย



ที่มา: กระทรวงการคลัง

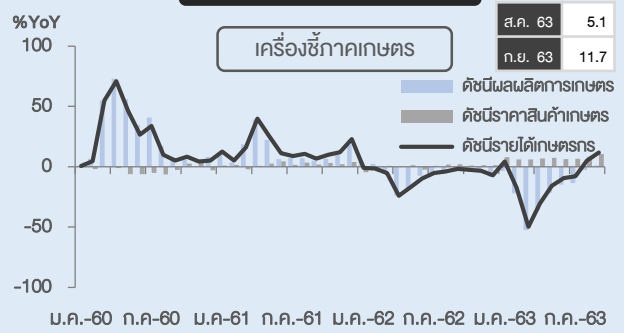


ที่มา: กรมศุลกากร

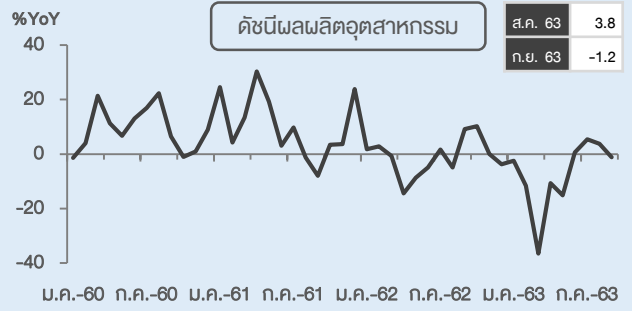


ที่มา: กรมศุลกากร

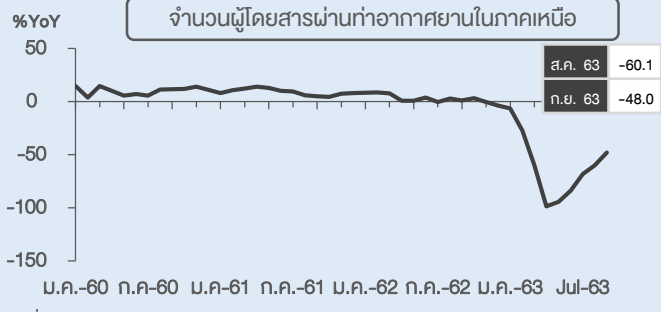
Supply Side



ที่มา: กระทรวงเกษตรและสหกรณ์ คำนวณโดยธนาคารแห่งประเทศไทย สำนักงานภาคเหนือ

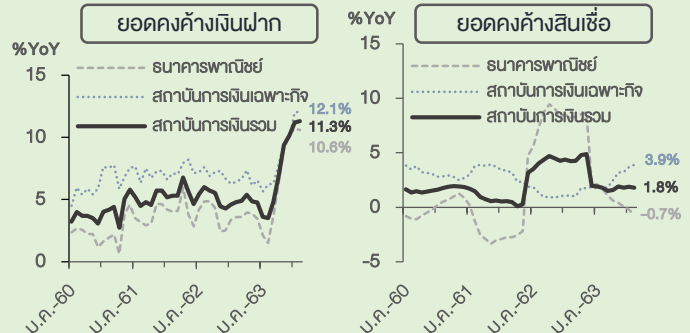


ที่มา: ธนาคารแห่งประเทศไทย

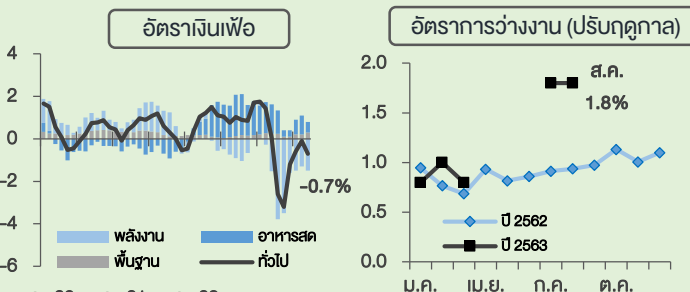


ที่มา: บริษัท ท่าอากาศยานไทย จำกัด (มหาชน) และกรมท่าอากาศยาน

เสถียรภาพเศรษฐกิจ



ที่มา: ธนาคารแห่งประเทศไทย



ที่มา: สำนักงานสถิติแห่งชาติ คำนวณโดย สบค.

ที่มา: สำนักดัชนีเศรษฐกิจการค้า คำนวณโดย สบค.

หมายเหตุ: ข้อมูล เม.ย.-มิ.ย. เป็นข้อมูลไตรมาส 2 ซึ่งอยู่ที่ร้อยละ 1.9