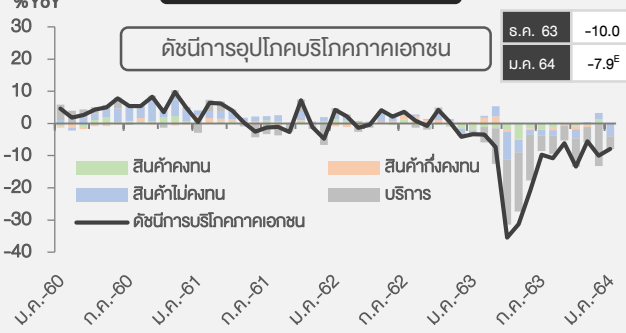




เครื่องชี้เศรษฐกิจสำคัญของภาคเหนือ เดือน มกราคม 2564

ธนาคารแห่งประเทศไทย

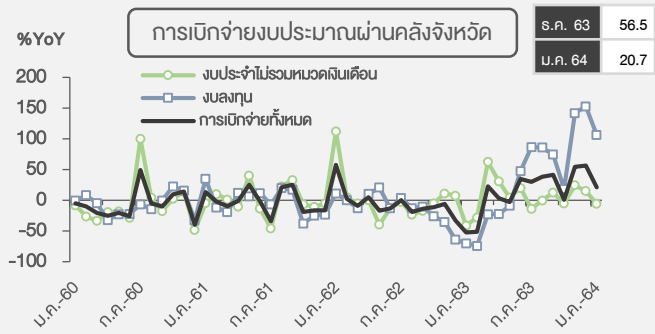
Demand Side



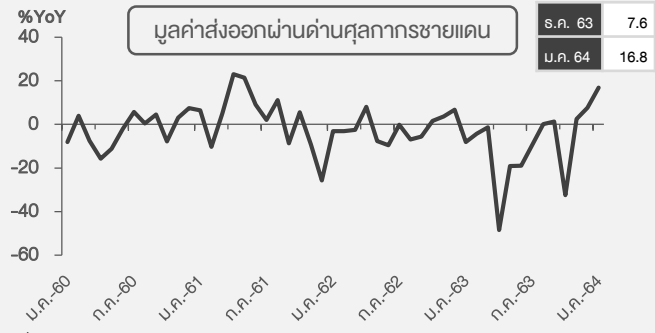
ที่มา: The Nielsen company กรมสรรพากร และกรมการขนส่งทางบก คำนวณโดย สทท.



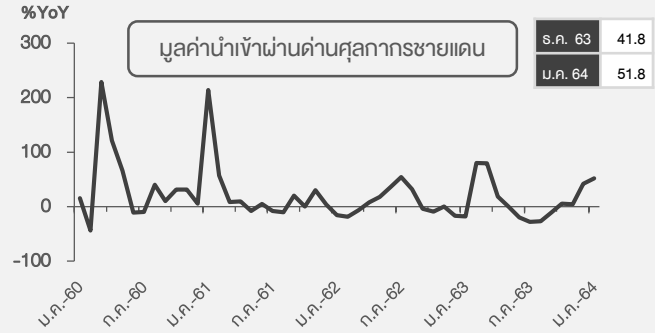
ที่มา: ธนาคารแห่งประเทศไทย



ที่มา: กรมการคลัง



ที่มา: กรมศุลกากร



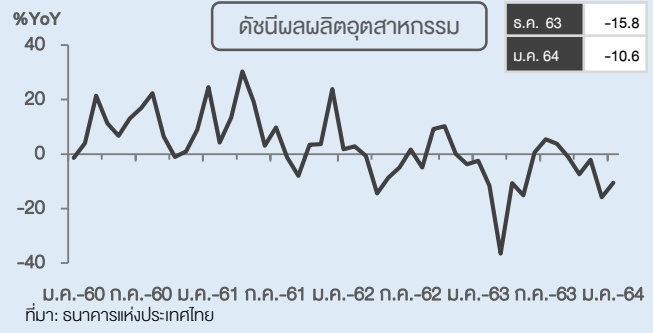
ที่มา: กรมศุลกากร

ส่วนเศรษฐกิจภาคเหนือ ฝ่ายนโยบายโครงสร้างเศรษฐกิจ สายนโยบายการเงิน

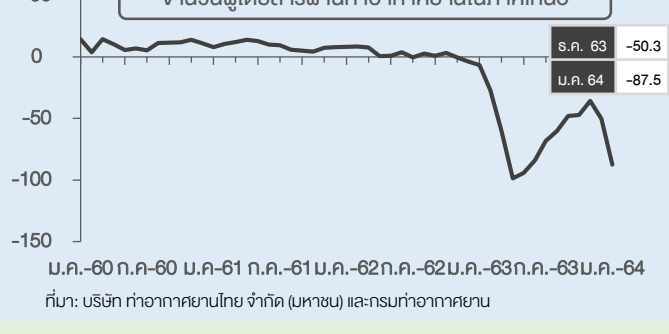
Supply Side



ที่มา: กระทรวงเกษตรและสหกรณ์ คำนวณโดยธนาคารแห่งประเทศไทย สำนักงานภาคเหนือ

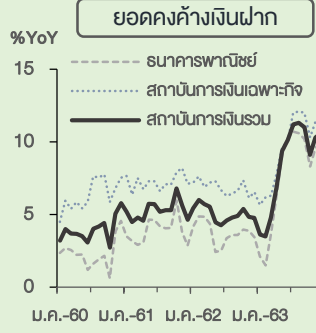


ที่มา: ธนาคารแห่งประเทศไทย

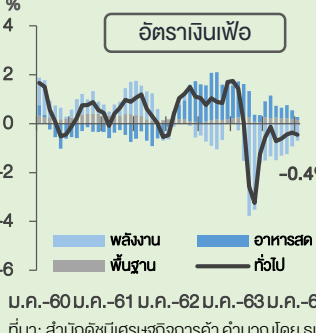
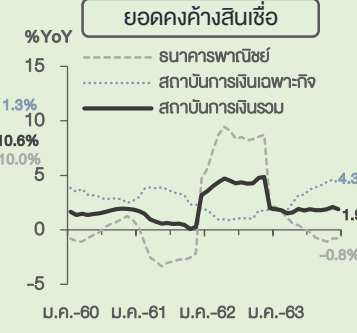


ที่มา: บริษัท ท่าอากาศยานไทย จำกัด (มหาชน) และกรมท่าอากาศยาน

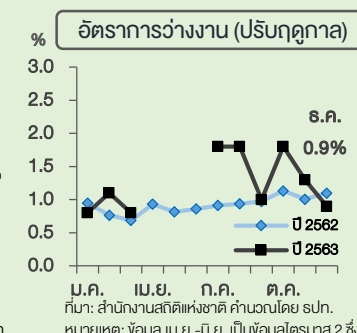
เสถียรภาพเศรษฐกิจ



ที่มา: ธนาคารแห่งประเทศไทย



ที่มา: สำนักดัชนีเศรษฐกิจการค้า คำนวณโดย สทท.



ที่มา: สำนักงานสถิติแห่งชาติ คำนวณโดย สทท. หมายเหตุ: ข้อมูล เม.ย.-มิ.ย. เป็นข้อมูลไตรมาส 2 ซึ่งอยู่ที่ยังขาด: 1.9