

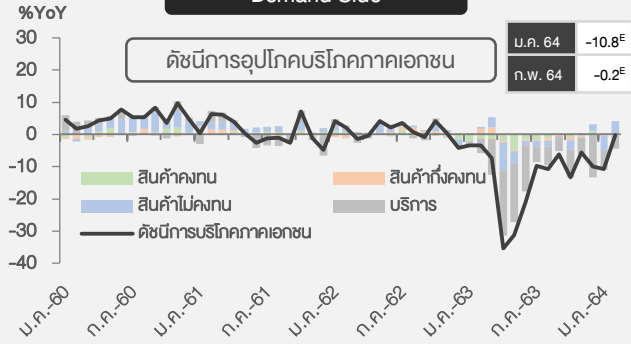


เครื่องชี้เศรษฐกิจสำคัญของภาคเหนือ เดือน กุมภาพันธ์ 2564

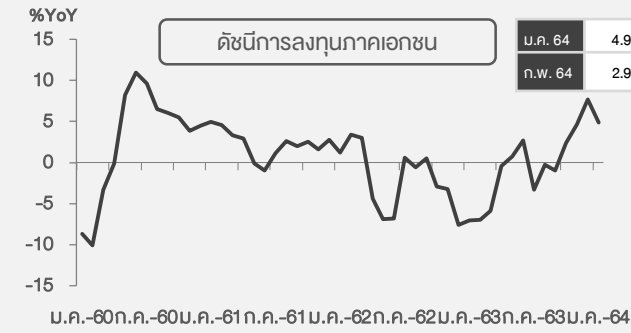
ธนาคารแห่งประเทศไทย

ส่วนเศรษฐกิจภาคเหนือ ฝ่ายนโยบายโครงสร้างเศรษฐกิจ ฝ่ายนโยบายการเงิน

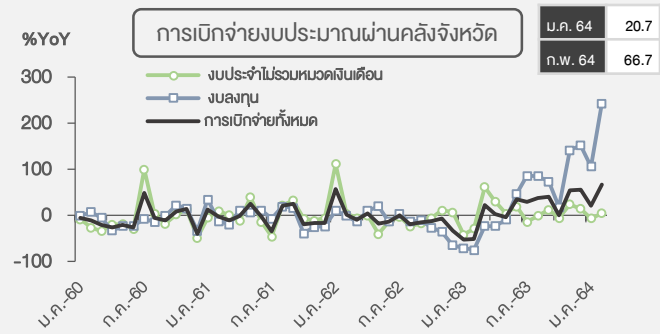
Demand Side



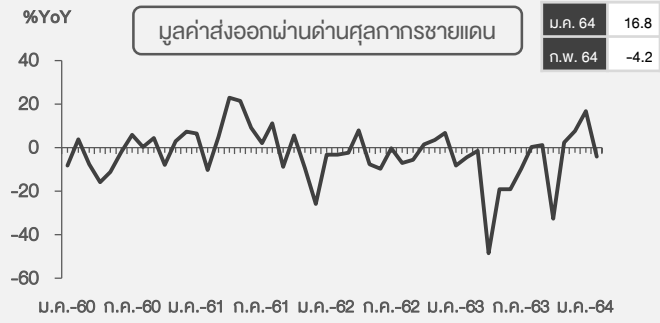
ที่มา: The Nielsen company กรมสรรพากร และกรมการขนส่งทางบก คำนวณโดย ธ.บ.



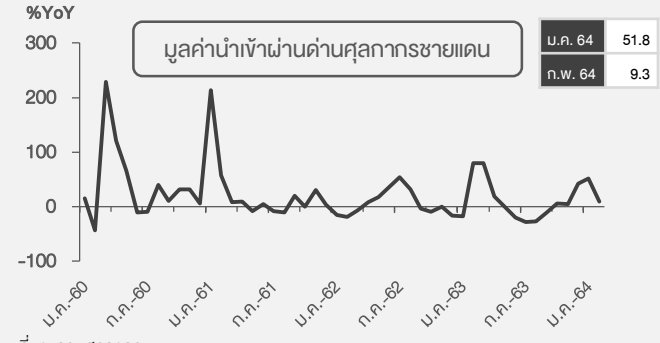
ที่มา: ธนาคารแห่งประเทศไทย



ที่มา: กรมการคลัง



ที่มา: กรมศุลกากร

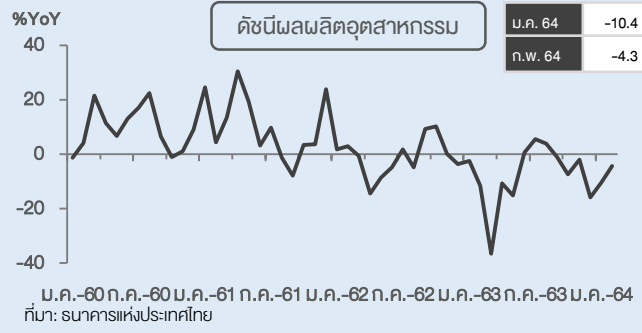


ที่มา: กรมศุลกากร

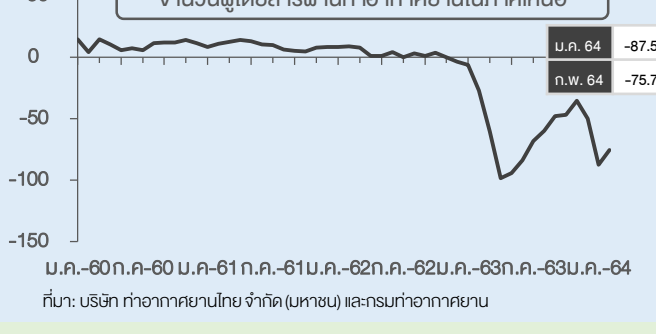
Supply Side



ที่มา: กรมการเกษตรและสหกรณ์ คำนวณโดยธนาคารแห่งประเทศไทย สำนักงานภาคเหนือ

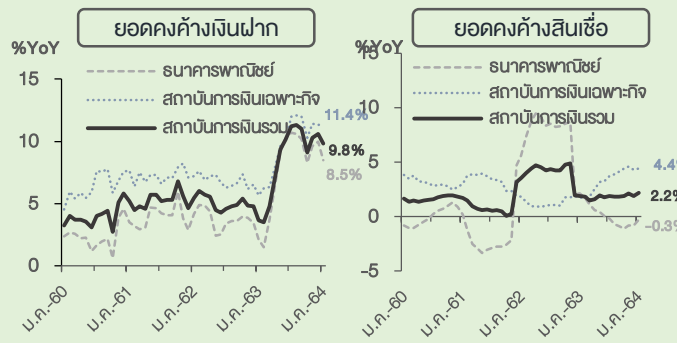


ที่มา: ธนาคารแห่งประเทศไทย

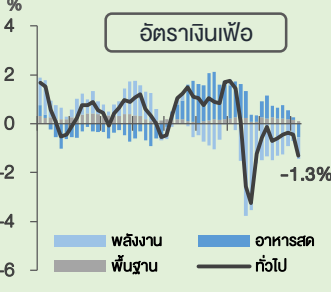
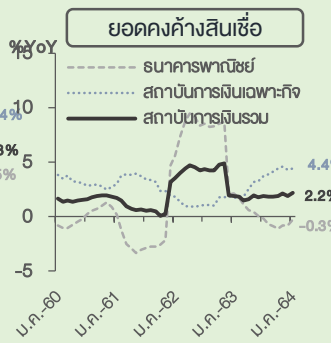


ที่มา: บริษัท ท่าอากาศยานไทย จำกัด (มหาชน) และกรมท่าอากาศยาน

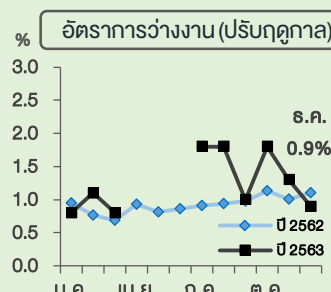
เสถียรภาพเศรษฐกิจ



ที่มา: ธนาคารแห่งประเทศไทย



ที่มา: สำนักดัชนีเศรษฐกิจการค้า คำนวณโดย ธ.บ.



ที่มา: สำนักงานสถิติแห่งชาติ คำนวณโดย ธ.บ.

หมายเหตุ: ข้อมูล เม.ย.-มิ.ย. เป็นข้อมูลไตรมาส 2 ซึ่งอยู่ที่ย่อละ 1.9