

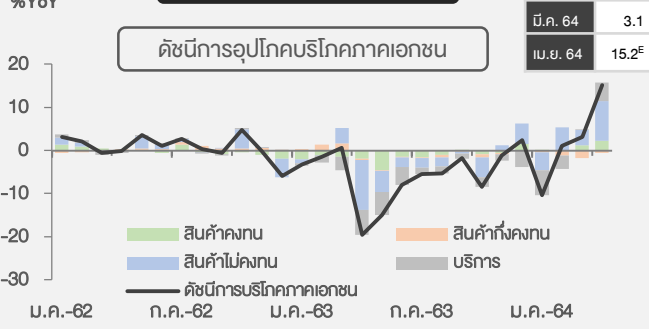


# เครื่องชี้เศรษฐกิจสำคัญของภาคเหนือ เดือน เมษายน 2564

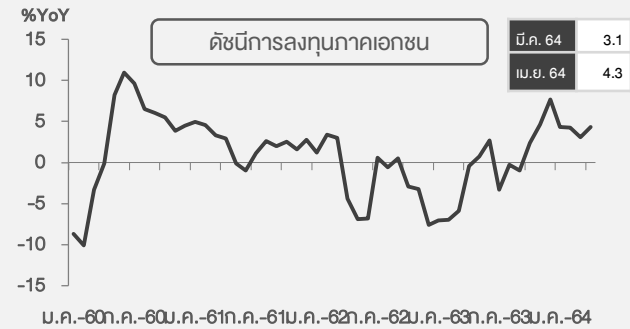
ธนาคารแห่งประเทศไทย

ส่วนเศรษฐกิจภาคเหนือ ฝ่ายนโยบายโครงสร้างเศรษฐกิจ สายนโยบายการเงิน

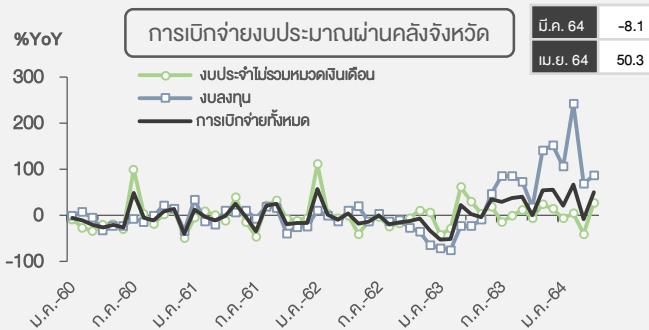
## Demand Side



ที่มา: The Nielsen company กรมสรรพากร และกรมการขนส่งทางบก คำนวณโดย ธ.บ.



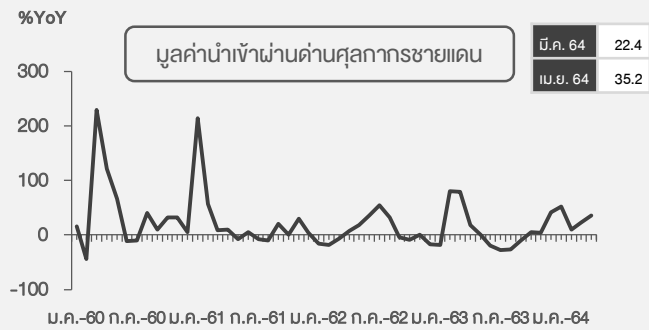
ที่มา: ธนาคารแห่งประเทศไทย



ที่มา: กระทรวงการคลัง



ที่มา: กรมศุลกากร

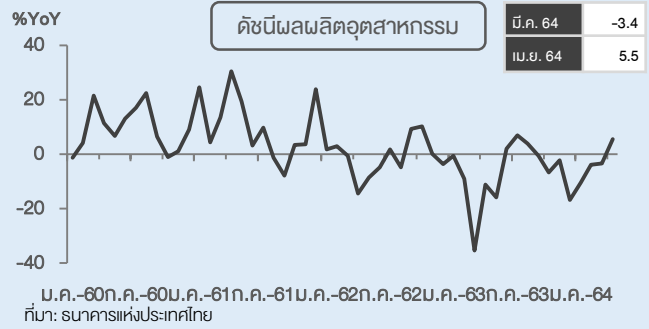


ที่มา: กรมศุลกากร


## Supply Side



ที่มา: กระทรวงเกษตรและสหกรณ์ คำนวณโดยธนาคารแห่งประเทศไทย สำนักงานภาคเหนือ

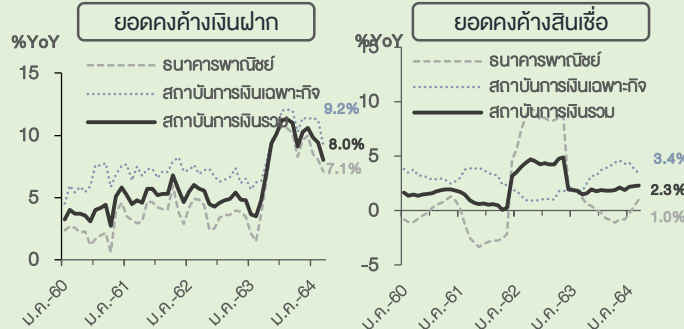


ที่มา: ธนาคารแห่งประเทศไทย

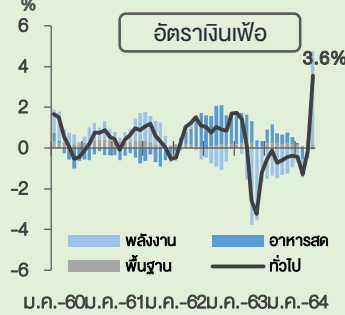


ที่มา: บริษัท ท่าอากาศยานไทย จำกัด (มหาชน) และกรมท่าอากาศยาน

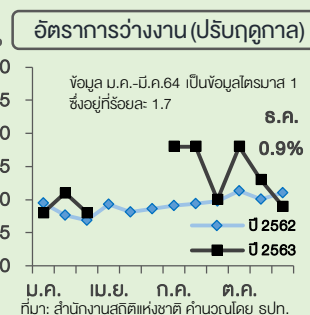
## เสถียรภาพเศรษฐกิจ



ที่มา: ธนาคารแห่งประเทศไทย



ที่มา: สำนักดัชนีเศรษฐกิจการค้า คำนวณโดย ธ.บ.



ที่มา: สำนักงานสถิติแห่งชาติ คำนวณโดย ธ.บ. ข้อมูล เม.ย.-มิ.ย. 63 เป็นข้อมูลไตรมาส 2 ซึ่งอยู่ที่ร้อยละ 1.9