

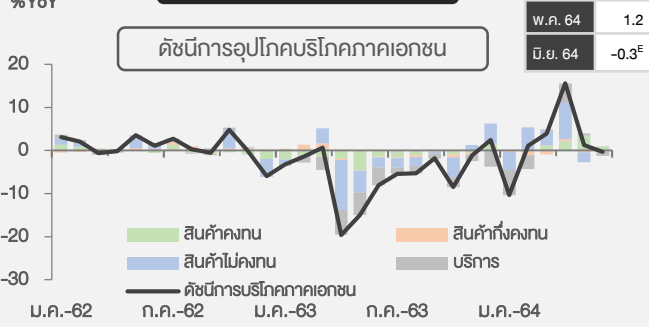


เครื่องชี้เศรษฐกิจสำคัญของภาคเหนือ เดือน มิถุนายน 2564

ธนาคารแห่งประเทศไทย

ส่วนเศรษฐกิจภาคเหนือ ผ่านนโยบายโครงสร้างเศรษฐกิจ สายนโยบายการเงิน

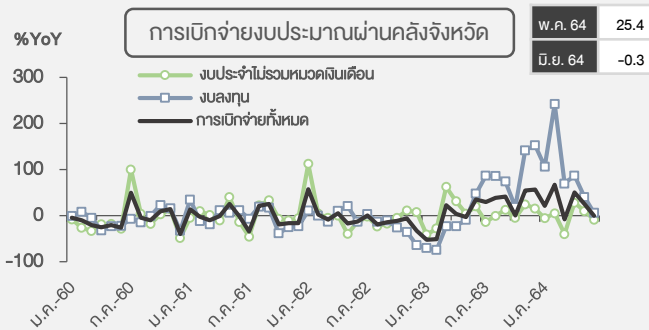
Demand Side



ที่มา: The Nielsen company กรมสรรพากร และกรมการขนส่งทางบก คำนวณโดย สปท.



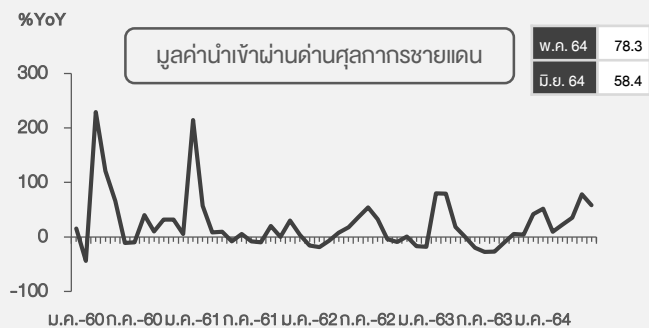
ที่มา: ธนาคารแห่งประเทศไทย



ที่มา: กระทรวงการคลัง



ที่มา: กรมศุลกากร

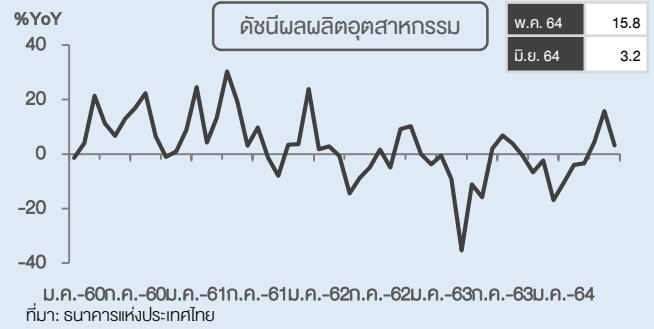


ที่มา: กรมศุลกากร


Supply Side



ที่มา: กระทรวงเกษตรและสหกรณ์ คำนวณโดยธนาคารแห่งประเทศไทย สำนักงานภาคเหนือ

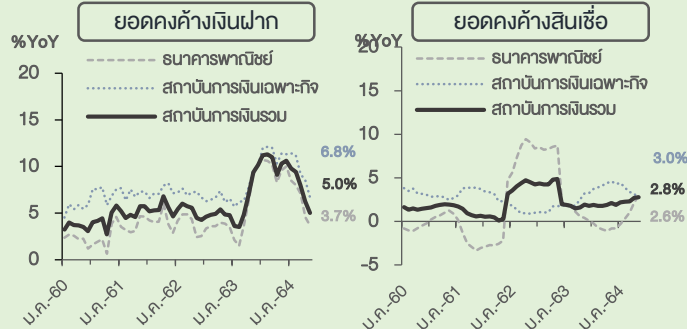


ที่มา: ธนาคารแห่งประเทศไทย

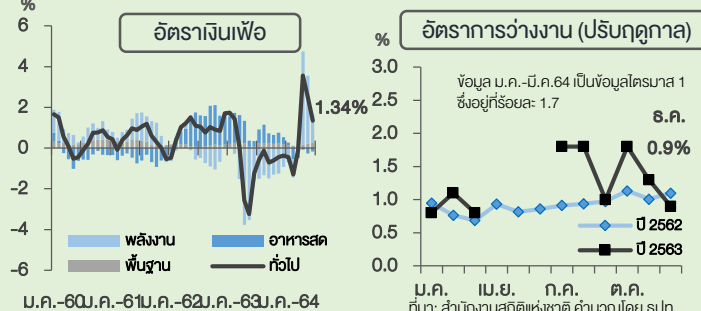


ที่มา: บริษัท ท่าอากาศยานไทย จำกัด (มหาชน) และกรมท่าอากาศยาน

เสถียรภาพเศรษฐกิจ



ที่มา: ธนาคารแห่งประเทศไทย



ที่มา: สำนักดัชนีเศรษฐกิจการค้า คำนวณโดย สปท.

หมายเหตุ: ข้อมูล เม.ย.-มี.ย. 63 เป็นข้อมูลไตรมาส 2 ซึ่งอยู่ที่ร้อยละ 1.9