

# เศรษฐกิจภาคเหนือ



ธนาคารแห่งประเทศไทย

ฉบับที่ 15/2567

02/02/2567

## ไตรมาส 4 ปี 2566


### ขยายตัวเล็กน้อยจากไตรมาสก่อน

จากกิจกรรมทางเศรษฐกิจที่เพิ่มขึ้นในช่วงฤดูท่องเที่ยว ทำให้การท่องเที่ยวขยายตัวดี รายได้เกษตรยังขยายตัวได้แม้ชะลอลง และความเชื่อมั่นยังมีทิศทางดี ทำให้การบริโภคขยายตัวเล็กน้อย

#### อัตราเงินเฟ้อ

ลดลง จากหมวดพลังงานและอาหารสดเป็นสำคัญ ขณะที่เงินเฟ้อพื้นฐานลดลงเล็กน้อย

0.13%



#### ตลาดแรงงาน

##### การจ้างงานทรงตัว

สะท้อนจากจำนวนผู้ประกันตนตามมาตรา 33 ทรงตัว หลังเร่งมาต่อเนื่อง ขณะที่ผู้ขอรับสิทธิประโยชน์กรณีว่างงานตามมาตรา 38 เพิ่มขึ้น



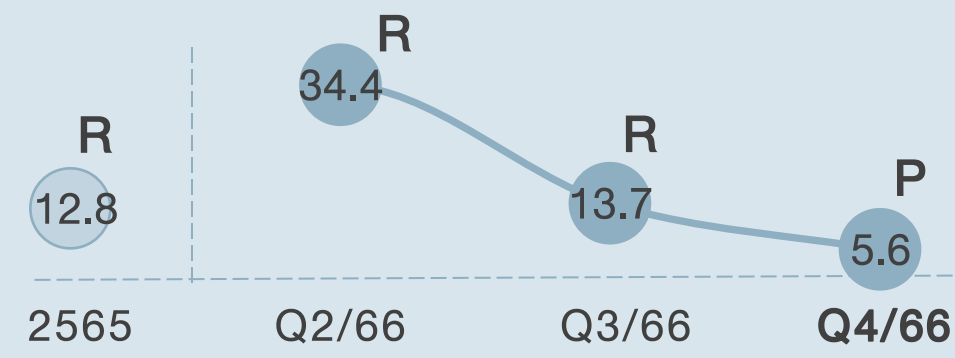
## แนวโน้มไตรมาส 1 ปี 2567

### คาดว่าชะลอลงหลังผ่านฤดูท่องเที่ยว

รวมทั้งมีความเสี่ยงจากรายได้เกษตรบางส่วนอาจได้ผลกระทบจากเอลนีโญ ค่าครองชีพยังอยู่ในระดับสูง และสถานการณ์หมอกควัน เป็นปัจจัยกดดันการฟื้นตัวของการบริโภค อย่างไรก็ตามการท่องเที่ยวในส่วนของชาวต่างชาติมีโอกาสขยายตัวตามจำนวนเที่ยวบินที่เพิ่มขึ้น และผลผลิตอุตสาหกรรมที่ผลิตเพื่อส่งออกคาดว่าจะกลับมาปรับตัวขึ้น ตามความต้องการของคู่ค้าหลังปัญหาสต็อกสูงคลี่คลาย

## รายได้เกษตรกร

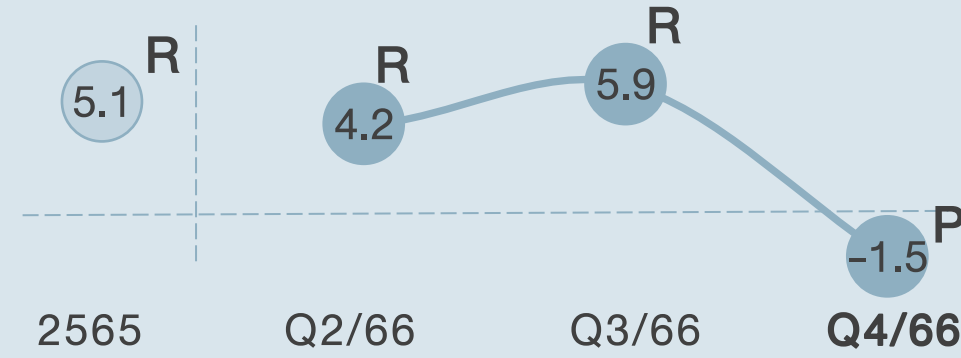
### ขยายตัวชะลอลง



จากผลผลิตที่หดตัว ตามการลดลงของจำนวนปีมีนสำปะหลัง และอ้อยโรงงาน เนื่องจากในช่วงเพาะปลูกมีปริมาณฝนน้อยกว่าปีก่อน ขณะที่ด้านราคาขยายตัวต่อเนื่อง ตามราคาข้าวและมันสำปะหลังที่มีอุปสงค์จากต่างประเทศต่อเนื่อง ประกอบกับราคาอ้อยโรงงานที่สูงขึ้นตามราคาอ้อยขึ้นต้น

## ภาคอุตสาหกรรม

### กลับมาหดตัว




จากการผลิตเครื่องดีเซลออกฮอลล์ลดลงตามความต้องการในประเทศ การผลิตน้ำตาลหดตัวตามวัตถุดิบ ประกอบกับหมวดชิ้นส่วนอิเล็กทรอนิกส์ลดลง และหมวดชิ้นส่วนในยานยนต์ชะลอหลังเร่งผลิตและส่งออกในช่วงก่อน ด้านหมวดสินค้าฟุ่มเฟือย กลุ่มเฟอร์นิเจอร์ ผลิตภัณฑ์ไม้ยังหดตัวต่อเนื่อง อย่างไรก็ตาม กลุ่มเครื่องนุ่งห่ม เครื่องประดับ และเซรามิกขยายตัว จากการผลิตและส่งออกเพื่อรองรับเทศกาลปลายปี

## การท่องเที่ยว

### ขยายตัว

% อัตราการเข้าพัก (ปรับฤดูกาล)

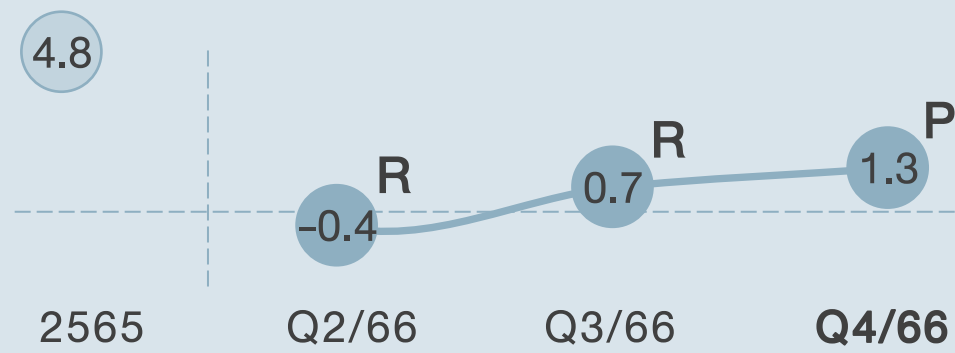


จากนักท่องเที่ยวชาวไทยและต่างชาติ เนื่องจากเป็นฤดูกาลท่องเที่ยว และมีการจัดกิจกรรมในพื้นที่เพิ่มขึ้นจากปีก่อน สะท้อนจากจำนวนผู้เยี่ยมชม ผู้โดยสารผ่านท่าอากาศยาน และชาวต่างชาติผ่านด่าน ตม. เชียงใหม่ปรับเพิ่มขึ้น โดยเฉพาะชาวจีน เกาหลีใต้ และไต้หวัน สอดคล้องกับอัตราการเข้าพักแรมปรับฤดูกาลที่เพิ่มขึ้นจากไตรมาสก่อน

\*หน่วย = % เทียบกับระยะเดียวกันปีก่อน  
R = ปรับปรุงข้อมูลใหม่ P = ข้อมูลเบื้องต้น

## การอุปโภคบริโภค

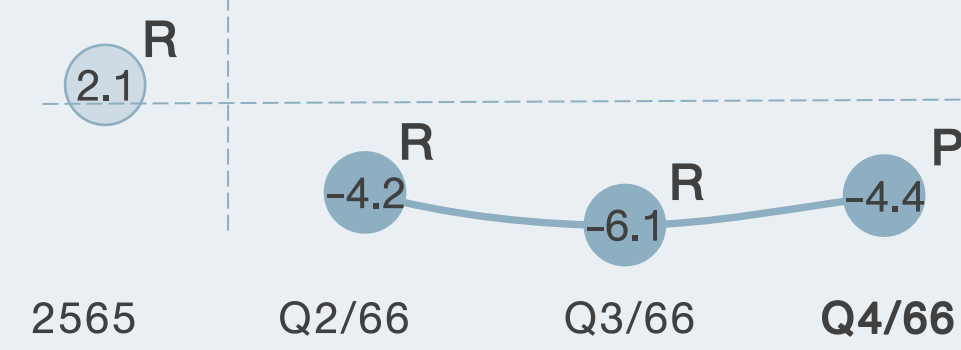
### ขยายตัวเล็กน้อย



จากการใช้จ่ายในหมวดบริการ การใช้น้ำมันและไฟฟ้าขยายตัว ตามกิจกรรมทางเศรษฐกิจที่เพิ่มขึ้น ในช่วงฤดูท่องเที่ยวและเทศกาล รวมทั้งสินค้ากึ่งคงทนขยายตัวเล็กน้อยในกลุ่มวัสดุก่อสร้าง อย่างไรก็ตาม การบริโภคสินค้าคงทนลดลงในหมวดรถกระบะและจักรยานยนต์ ตามความต้องการที่ลดลง และสถาบันการเงินระมัดระวังการให้สินเชื่อ และสินค้าอุปโภคบริโภคปรับลดลงเล็กน้อย โดยเฉพาะพื้นที่เกษตรตามรายได้ที่ชะลอ

## การลงทุนภาคเอกชน

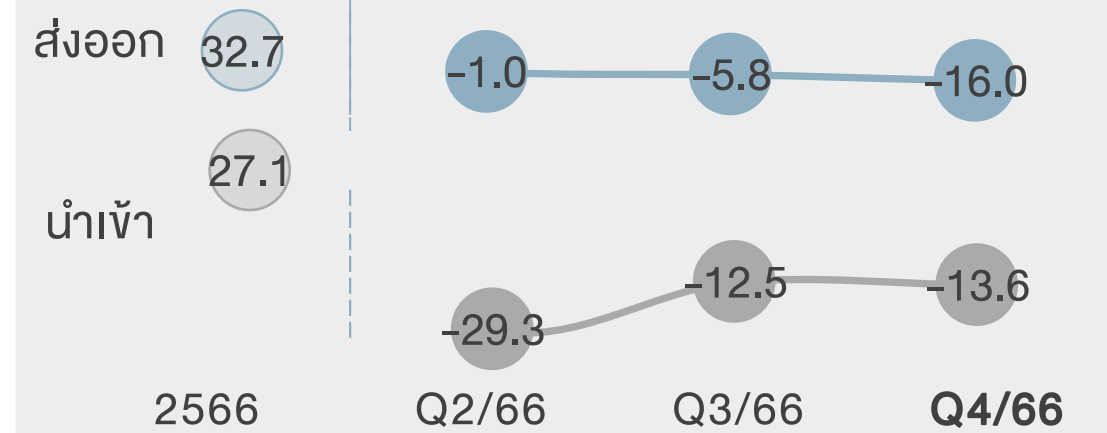
### หดตัวน้อยลง



ตามการลงทุนเพื่อการก่อสร้าง ทั้งพื้นที่ได้รับอนุญาตก่อสร้างในกลุ่มที่อยู่อาศัยหดตัวน้อยลง และหมวดวัสดุก่อสร้างปรับตัวขึ้น ด้านการลงทุนเพื่อการผลิตหดตัวน้อยลง ตามการนำเข้าสินค้าทุนที่ปรับตัวขึ้นเป็นสำคัญ ในธุรกิจผลิตชิ้นส่วนอิเล็กทรอนิกส์ ขณะที่การลงทุนซื้อรถยนต์เชิงพาณิชย์ โดยเฉพาะรถกระบะและการลงทุนในเครื่องจักร ยังลดลงต่อเนื่อง

## การค้าผ่านด่านศุลกากร

### หดตัวมากขึ้น



ตามการส่งออกไปเมียนมา จากความไม่สงบบริเวณชายแดน ประกอบกับการส่งออกทุเรียนไปจีนหดตัว ด้านการนำเข้าหดตัว ตามการนำเข้ากระแสไฟฟ้าจาก สปป.ลาว จากการปิดซ่อมบำรุงประจำปี อย่างไรก็ตาม ผลไม้และผักจากจีนขยายตัว ตามความต้องการในประเทศ

