



## ประเด็นสำคัญ

เศรษฐกิจภาคเหนือปรับตัวขึ้นเล็กน้อยจากไตรมาสก่อน ตามกิจกรรมทางเศรษฐกิจที่เพิ่มขึ้นในช่วงต้นปี จากเทศกาลตรุษจีนและปีนี้หมอกควันมาช้า ทำให้การท่องเที่ยวขยายตัวต่อเนื่อง ส่งผลให้การบริโภค รวมทั้งผลผลิตอุตสาหกรรมขยายตัวเล็กน้อย อย่างไรก็ตาม รายได้เกษตรกรปรับลดลงตามผลผลิตที่ได้รับผลกระทบจากเอลนีโญ

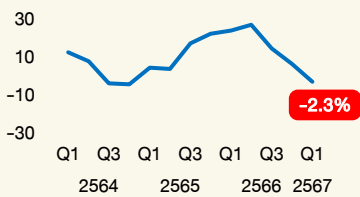
## แนวโน้มเศรษฐกิจไตรมาส 2/2567

คาดว่าปรับตัวขึ้นเล็กน้อย การท่องเที่ยวมีทิศทางปรับตัวขึ้นจากนักท่องเที่ยวต่างชาติตามจำนวนเที่ยวบินที่ทยอยเปิดเพิ่มขึ้น รวมถึงผลบวกจากนักท่องเที่ยวไทยในช่วงเทศกาลสงกรานต์ ส่วนรายได้เกษตรกรปรับตัวขึ้นจากด้านราคา ตามอุปสงค์ที่มีต่อเนื่อง ผลผลิตอุตสาหกรรมเพื่อส่งออกปรับตัวขึ้น ตามความต้องการของประเทศคู่ค้า อย่างไรก็ตาม สถานการณ์หมอกควันและค่าครองชีพที่ยังอยู่ในระดับสูง ยังเป็นปัจจัยกดดันการบริโภค

### รายได้เกษตรกร

หดตัว

%YOY เทียบกับระยะเดียวกันปีก่อน



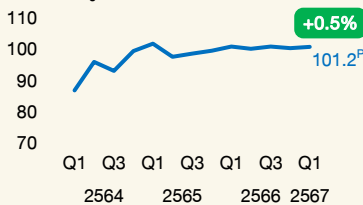
ที่มา: สำนักงานเศรษฐกิจการเกษตร กรมปศุสัตว์ และสำนักงานคณะกรรมการอ้อยและน้ำตาลทราย จำนวนโดย สปท.

ตามผลผลิตอ้อยโรงงาน มีนสำปะหลัง และข้าววนาปรับที่ลดลง เนื่องจากมีปริมาณฝนและน้ำน้อยในช่วงเพาะปลูกจากภาวะเอลนีโญ ส่วนด้านราคายังขยายตัวดี ทั้งราคาอ้อยโรงงานที่ปรับสูงขึ้นตามราคาอ้อยขึ้นต้น และราคาข้าวเปลือกขยายตัวดีต่อเนื่อง ตามอุปสงค์จากต่างประเทศ

### การผลิตภาคอุตสาหกรรม

ขยายตัวเล็กน้อย

ดัชนีปรับฤดูกาล (Q4/62=100)



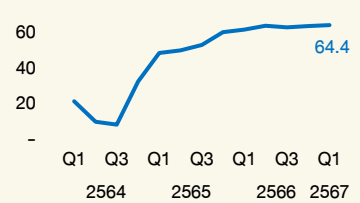
ที่มา: สำนักงานเศรษฐกิจอุตสาหกรรม กรมศุลกากร กรมสรรพสามิต และสำนักงานเศรษฐกิจการเกษตร จำนวนโดย สปท.

ผลผลิตเครื่องตีปรับตัวขึ้น จากการเพิ่มสต็อกหลังเทศกาลปีใหม่ กลุ่มชิ้นส่วนอิเล็กทรอนิกส์ในยานยนต์ไฟฟ้ายังขยายตัวได้ แต่ชิ้นส่วนในอุปกรณ์เทคโนโลยีสารสนเทศหดตัว ด้านหมวดอาหารปรับลดลงจากผลผลิตน้ำตาล และผักและผลไม้กระป๋องหลังจากเร่งผลิตส่งออกในช่วงก่อน

### ภาคบริการท่องเที่ยว

ขยายตัว

อัตราการเข้าพักแรมปรับฤดูกาล (%)



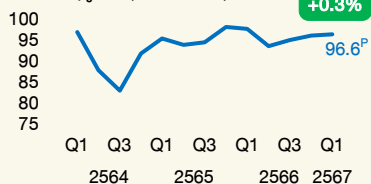
ที่มา: กระทรวงการท่องเที่ยวและกีฬา จำนวนโดย สปท.

ตามจำนวนนักท่องเที่ยวที่เพิ่มขึ้น โดยเฉพาะในช่วงวันหยุดและช่วงเทศกาลตรุษจีน ประกอบกับการจัดกิจกรรมในพื้นที่มากกว่าปีก่อน สะท้อนจากเครื่องชี้การเดินทางทางอากาศที่ขยายตัว สอดคล้องกับอัตราการเข้าพักแรมที่ปรับตัวขึ้นต่อเนื่อง

### การบริโภคภาคเอกชน

ขยายตัวเล็กน้อย

ดัชนีปรับฤดูกาล (Q4/62=100)



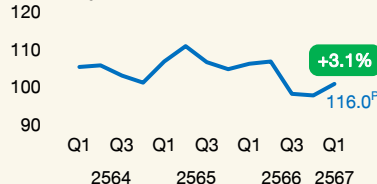
ที่มา: บช. เตช. เอน. ส. ส. ค. (ประเทศไทย) กรมธุรกิจพลังงาน การไฟฟ้าส่วนภูมิภาค กรมสรรพากร และกรมการขนส่งทางบก จำนวนโดย สปท.

ตามกิจกรรมทางเศรษฐกิจที่ปรับตัวขึ้นโดยเฉพาะในช่วงต้นปี และเทศกาลตรุษจีน ทำให้การใช้จ่ายหมวดสินค้าอุปโภคบริโภค และหมวดบริการปรับตัวขึ้น อย่างไรก็ดี หมวดยานยนต์ปรับลดลงมาก ทั้งจากการเร่งซื้อไปในช่วงปลายปีก่อน การชะลอซื้อเพื่อรอรถรุ่นใหม่ อุปสงค์รถกระบะที่ลดลง และความระมัดระวังการให้สินเชื่อของสถาบันการเงิน

### การลงทุนภาคเอกชน

ขยายตัว

ดัชนีปรับฤดูกาล (Q4/62=100)



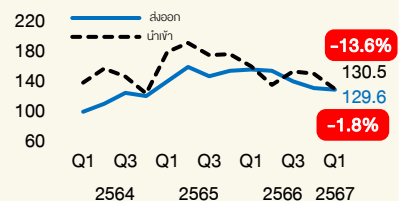
ที่มา: กรมขนส่งทางบก, กรมศุลกากร, สำนักงานสถิติแห่งชาติ จำนวนโดย สปท.

จากการลงทุนเพื่อผลิต หมวดเครื่องจักรและอุปกรณ์เพิ่มขึ้น ตามการนำเข้าสินค้าทุนของธุรกิจผลิตชิ้นส่วนอิเล็กทรอนิกส์และยอดจำหน่ายเครื่องจักรอุตสาหกรรม ขณะที่ยอดจดทะเบียนรถยนต์เชิงพาณิชย์ลดลงต่อเนื่อง ส่วนการลงทุนก่อสร้างทรงตัวทั้งพื้นที่ได้รับอนุญาตก่อสร้าง และยอดจำหน่ายวัสดุก่อสร้าง

### การค้าชายแดน

หดตัว

ดัชนีปรับฤดูกาล (Q4/62=100)



ที่มา: กรมศุลกากร จำนวนโดย สปท.

ตามการส่งออกสินค้าอุปโภคบริโภคเคมีภัณฑ์ สิ่งทอ ยานยนต์และอะไหล่ ไปเมียนมา เนื่องจากความไม่สงบบริเวณชายแดน ประกอบกับการส่งออกทุเรียนและลำไยสดไปจีนหดตัว ด้านการนำเข้าหดตัวตามการนำเข้ากระแสไฟฟ้าจาก สปป.ลาว ขณะที่นำเข้าจากจีนขยายตัว ตามความต้องการในประเทศ

หน่วย = % เทียบกับไตรมาสก่อน R = ข้อมูลปรับปรุงใหม่ P = ข้อมูลเบื้องต้น E = ข้อมูลประมาณการ

## อัตราเงินเฟ้อทั่วไป ลดลง

จากราคาหมวดอาหารสดปรับลดลง

Q4/66

Q1/67

-0.74%

-1.03%

หน่วย = % เทียบกับระยะเดียวกันปีก่อน

## ตลาดแรงงาน ชะลอลง

สะท้อนจากจำนวนผู้ประกันตนตามมาตรา 33 ชะลอลง แต่ยังคงสูงกว่าระยะเดียวกันปีก่อน และสูงกว่าก่อนโควิด-19

