



ประเด็นสำคัญ

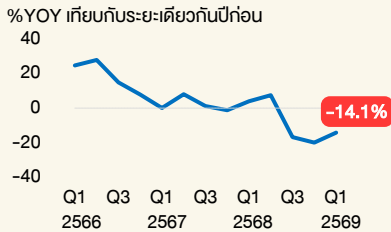
หดตัวจากไตรมาสก่อน หลังสิ้นสุดมาตรการกระตุ้นการบริโภค ประกอบกับสถานการณ์ความขัดแย้งในตะวันออกกลางและการขาดแคลนน้ำมัน กระบกิจกรรมทางเศรษฐกิจในช่วงปลายไตรมาส ทำให้ภาคท่องเที่ยวและการบริโภคปรับลดลง ด้านรายได้เกษตรกรยังคงหดตัวเนื่องจากด้านราคา การจ้างงานปรับลดลง และการใช้จ่ายภาครัฐชะลอลง อย่างไรก็ตาม การผลิตภาคอุตสาหกรรมขยายตัวจากการผลิตน้ำตาลตามวัตถุดิบที่เพิ่มขึ้น และการลงทุนภาคเอกชนขยายตัวในหมวดเครื่องจักรและอุปกรณ์

แนวโน้มเศรษฐกิจไตรมาส 2/2569

คาดว่าหดตัวต่อเนื่องจากไตรมาสก่อน ราคาพลังงานและค่าครองชีพที่สูงขึ้น เป็นปัจจัยสำคัญที่กดดันการบริโภค ทำให้ผู้บริโภคระมัดระวังการใช้จ่าย ขณะที่ค่าใช้จ่ายเดินทางที่เพิ่มขึ้น ทำให้ความต้องการท่องเที่ยวลดลง รายได้เกษตรกรหดตัวเนื่องจากด้านราคา การผลิตลดลงเล็กน้อย โดยเฉพาะสินค้าฟุ่มเฟือยตามอุปสงค์ต่างประเทศที่ลดลง ขณะที่การใช้จ่ายภาครัฐชะลอลง ทั้งนี้ ต้องติดตามประเด็นผลกระทบจากสถานการณ์ความขัดแย้งในตะวันออกกลางและราคาพลังงาน รายได้เกษตรกรและการจ้างงาน รวมทั้งมาตรการกระตุ้นเศรษฐกิจของภาครัฐ

รายได้เกษตรกร

หดตัวต่อเนื่อง

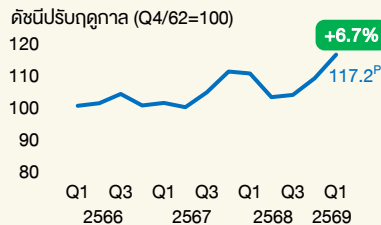


ที่มา: สำนักงานเศรษฐกิจการเกษตร กรมปศุสัตว์ และสำนักงานคณะกรรมการอ้อยและน้ำตาลทราย จำนวนโดย สปท.

จากราคาอ้อยขึ้นต้นลดลงมาก ตามผลผลิตโลกที่เพิ่มขึ้น และราคาข้าวเปลือกเจ้าหดตัวต่อเนื่อง ตามความต้องการส่งออกที่ลดลง ส่วนผลผลิตขยายตัว ตามผลผลิตอ้อยที่เพิ่มขึ้นเพราะสภาพอากาศเอื้ออำนวย ประกอบกับผลผลิตบางส่วนเลื่อนมาเก็บเกี่ยวในไตรมาสนี้ หลังเกิดอุทกภัยในบางพื้นที่เมื่อปลายปีก่อน

การผลิตภาคอุตสาหกรรม

ขยายตัวมาก

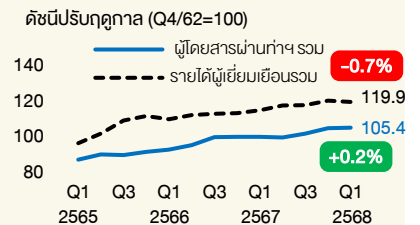


ที่มา: สำนักงานเศรษฐกิจอุตสาหกรรม กรมศุลกากร กรมสรรพสามิต และสำนักงานเศรษฐกิจการเกษตร จำนวนโดย สปท.

จากการผลิตน้ำตาลเป็นสำคัญ ตามปริมาณอ้อยที่เพิ่มขึ้น และเลื่อนมาเข้าหีบช่วงนี้ ด้านการผลิตชิ้นส่วนและอุปกรณ์อิเล็กทรอนิกส์ที่ใช้ในอุตสาหกรรมดาต้าเซิร์ฟเวอร์ สมาร์ทโฟน และรถยนต์ขยายตัวต่อเนื่อง อย่างไรก็ตาม การผลิตเครื่องต้นผลิตตามสต็อกที่สูง การผลิตสิ่งทอเครื่องนุ่งห่มลดลงตามอุปสงค์ต่างประเทศ โดยเฉพาะตลาดสหรัฐอเมริกาและญี่ปุ่น

ภาคบริการท่องเที่ยว

หดตัวเล็กน้อย

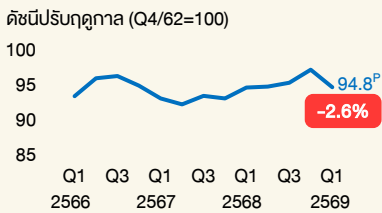


ที่มา: กระทรวงการท่องเที่ยวและกีฬา จำนวนโดย สปท.

ตามความต้องการท่องเที่ยวที่ลดลงมากในช่วงปลายไตรมาส จากผลของสถานการณ์ความขัดแย้งในตะวันออกกลาง และปัญหาฝุ่นควัน ขณะที่ช่วงต้นไตรมาสจำนวนนักท่องเที่ยวไทยและต่างชาติขยายตัวได้ดี โดยชาวไทยขยายตัวตามกิจกรรมที่เพิ่มขึ้น เช่น กีฬามหาวิทยาลัยและคอนเสิร์ตขนาดใหญ่ ด้านชาวต่างชาติเพิ่มขึ้นตามจำนวนนักท่องเที่ยวจีนในช่วงตรุษจีน

การบริโภคภาคเอกชน

หดตัวมาก

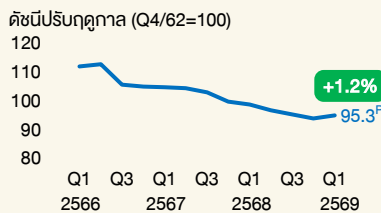


ที่มา: บจก. นีลสันไอคิว (ประเทศไทย) กรมธุรกิจพลังงาน กรมไฟฟ้าส่วนภูมิภาค กรมสรรพากร และกรมการขนส่งทางบก จำนวนโดย สปท.

จากการใช้จ่ายหมวดสินค้าอุปโภคบริโภค หลังหมดมาตรการกระตุ้นการบริโภคของภาครัฐ ประกอบกับกำลังซื้อยังอ่อนแอ หมวดยานยนต์หดตัว ตามยอดจดทะเบียนรถยนต์นั่งส่วนบุคคลในกลุ่มรถยนต์ไฟฟ้า หลังสิ้นสุดมาตรการ EV3.0 รวมทั้งหมวดบริการลดลงตามกิจกรรมทางเศรษฐกิจที่ลดลงในช่วงปลายไตรมาส จากความกังวลต่อการขาดแคลนน้ำมัน

การลงทุนภาคเอกชน

ขยายตัว

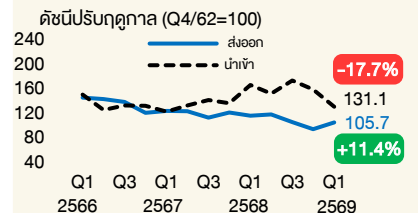


ที่มา: กรมการขนส่งทางบก กรมสรรพากร กรมศุลกากร สำนักงานสถิติแห่งชาติ จำนวนโดย สปท.

จากฐานต่ำในช่วงก่อนหน้านี้ และยังไม่สะท้อนทิศทางที่ดีขึ้น โดยขยายตัวในหมวดเครื่องจักรและอุปกรณ์ ตามการนำเข้าสินค้าทุน ในกลุ่มผลิตชิ้นส่วนอิเล็กทรอนิกส์ ขณะที่ยอดจดทะเบียนรถยนต์เชิงพาณิชย์ปรับตัวขึ้นเล็กน้อย จากฐานต่ำ ด้านการลงทุนก่อสร้างทรงตัวในระดับต่ำ แม้ยอดขายวัสดุก่อสร้างเพิ่มขึ้นเล็กน้อย จากการเร่งซื้อก่อนปรับขึ้นราคา

การค้าผ่านด่านศุลกากร

หดตัว




ที่มา: กรมศุลกากร จำนวนโดย สปท.

ตามการนำเข้าหลักและแร่จากเมียนมาหดตัว หลังจากเร่งไปในช่วงก่อน อย่างไรก็ตาม การส่งออกขยายตัวได้ จากการส่งออกผลไม้ไปจีน และน้ำมันเชื้อเพลิงไปลาว ขณะที่การส่งออกไปเมียนมาหดตัวต่อเนื่องเกือบทุกหมวดสินค้า อาทิ สินค้าอุปโภคบริโภค เครื่องสำอาง และเครื่องแต่งกาย จากผลของสถานการณ์ความไม่สงบบริเวณชายแดน

หน่วย = % เทียบกับไตรมาสก่อน * หน่วย = % เทียบกับระยะเดียวกันปีก่อน R = ข้อมูลปรับปรุงใหม่ P = ข้อมูลเบื้องต้น E = ข้อมูลประมาณการ

อัตราเงินเฟ้อทั่วไป ตกลงมากขึ้น

ตามราคาหมวดพลังงานและหมวดอาหารสดที่ลดลง โดยผลของราคาน้ำมันที่สูงขึ้นเฉพาะช่วงปลายไตรมาส



* หน่วย = % เทียบกับระยะเดียวกันปีก่อน

ตลาดแรงงาน กลับมาหดตัว

สะท้อนจากจำนวนผู้ประกันตน ม.33 กลับมาหดตัว โดยความต้องการจ้างงานลดลงเกือบทุกจังหวัด ตามภาพรวมเศรษฐกิจที่ชะลอตัว

