

การค้าชายแดนภาคเหนือ

ปี 2565 คิดเป็น **14.6%**
ของการค้าชายแดนไทย

มูลค่าการค้า

261 พันล้านบาท

ส่งออก 188

นำเข้า 73

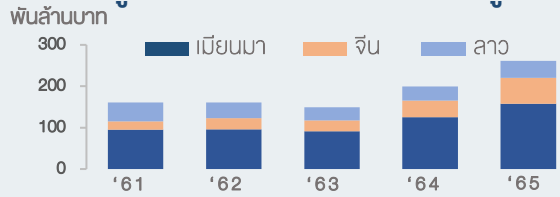
อัตราการเติบโต*

+ 31%

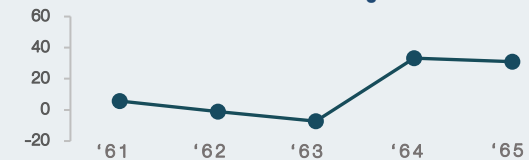
+ 32.6%

+ 27.1%

มูลค่าการค้าจำแนกตามประเทศคู่ค้า



%YoY อัตราการขยายตัวของมูลค่าการค้า



สัดส่วนมูลค่าการค้าชายแดนภาคเหนือ
ส่งออก นำเข้า

ด้านแม่สอด



56%



สินค้าอุปโภคบริโภค
น้ำมันเชื้อเพลิง เม็ดพลาสติก

36%



ข้าวโพดเลี้ยงสัตว์
เศษเหล็ก อะลูมิเนียมเก่า

ด้านเชียงใหม่



25%



ผลไม้

24%

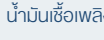


ผัก ผลไม้

ด้านทุ่งช้าง



3%



น้ำมันเชื้อเพลิง

35%



กระแสไฟฟ้า

ด้านแม่สาย



10%



สินค้าอุปโภคบริโภค
น้ำมันเชื้อเพลิง วัสดุก่อสร้าง

2%



ข้าวโพดเลี้ยงสัตว์
เศษเหล็ก อะลูมิเนียมเก่า

ด้านเชียงใหม่



4%



น้ำมันเชื้อเพลิง
ยานยนต์

1%



สินค้าเกษตร

ด้านอื่น ๆ

2%

2%

Top 3 สินค้า ด้านชายแดนภาคเหนือ

ส่งออก	มูลค่า พันล้านบาท	อัตราการ เติบโต*
1 ผลไม้	43	+56%
2 น้ำมันเชื้อเพลิง	23	+62%
3 อาหารและยา	21	+11%

นำเข้า	มูลค่า พันล้านบาท	อัตราการ เติบโต*
1 ไฟฟ้า	43	+56%
2 ผักและผลไม้	23	+62%
3 ข้าวโพดเลี้ยงสัตว์	21	+11%

* เทียบกับปี 2564



1 ใน 3 ของมูลค่าส่งออกชายแดน
มาจากผู้ประกอบการภาคเหนือ