

# เศรษฐกิจภาคใต้ ปี 2566

## ยังอยู่ในทิศทางขยายตัว

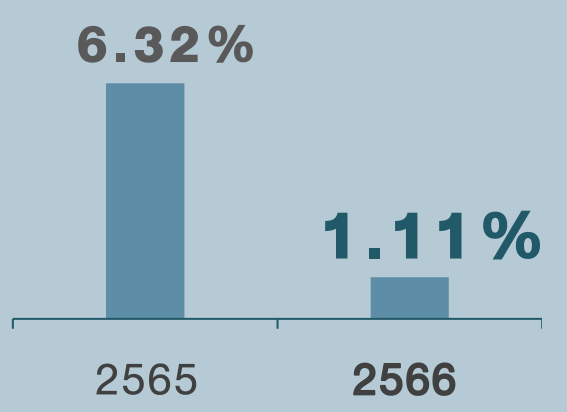


จากการอุปโภคบริโภค ตามแรงส่งของการจ้างงานและรายได้แรงงานที่ปรับตัวขึ้น เนื่องจากได้อานิสงส์จากภาคการท่องเที่ยวที่ขยายตัวต่อเนื่อง

อย่างไรก็ตาม รายได้เกษตรกรก็กลับมาหดตัวจากปีก่อน เป็นปัจจัยกดดันเศรษฐกิจ โดยเฉพาะรายได้จากยางพาราและปาล์มน้ำมัน สำหรับภาคการผลิตอุตสาหกรรมหดตัวตามอุปสงค์คู่ค้าที่ลดลง สอดคล้องกับการลงทุนภาคเอกชนที่หดตัวในหมวดเครื่องจักรและอุปกรณ์

### อัตราเงินเฟ้อ

ชะลอลง ตามราคาพลังงานที่ลดลง ประกอบกับมีมาตรการภาครัฐช่วยบรรเทาค่าครองชีพ



### ตลาดแรงงาน

#### ฟื้นตัวต่อเนื่อง

ตามอานิสงส์ภาคการท่องเที่ยวที่ขยายตัวสะท้อนจากจำนวนผู้ประกันตน ม.33 ในพื้นที่ท่องเที่ยวที่เพิ่มขึ้น อาทิ ภูเก็ต กระบี่ และเกาะสมุย สอดคล้องกับจำนวนผู้ขอรับสิทธิประโยชน์ว่างงาน (ม.38) ที่ลดลง


### แนวโน้มเศรษฐกิจภาคใต้ ปี 2567

คาดว่าขยายตัวชะลอลง ตามภาคการท่องเที่ยว ส่วนหนึ่งจากนักท่องเที่ยวจีนที่ฟื้นตัวช้า เช่นเดียวกับการลงทุนภาคก่อสร้างที่ชะลอลง หลังเร่งไปมากในช่วงก่อน อย่างไรก็ตาม ภาคการค้าคาดว่าจะยังขยายตัว ตามแรงส่งของภาคการท่องเที่ยว และรายได้แรงงานที่ปรับตัวขึ้น ประกอบกับปัจจัยหนุนจากแนวโน้มราคาสินค้าเกษตรที่เพิ่มขึ้น สำหรับการผลิตและส่งออกคาดว่าจะปรับตัวขึ้น

### การท่องเที่ยว

#### ขยายตัวต่อเนื่อง

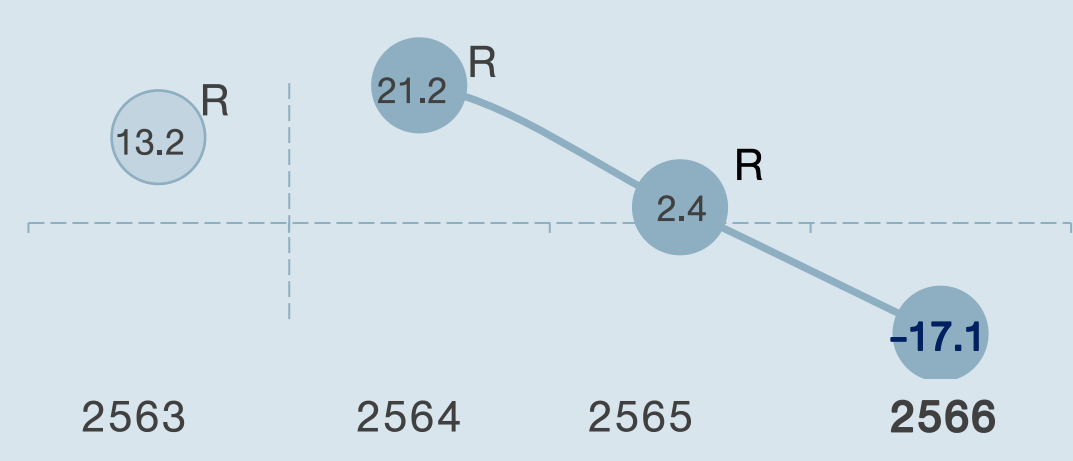
% อัตราการเข้าพัก



ตามจำนวนนักท่องเที่ยวต่างชาติและไทยที่เพิ่มขึ้น จากอุปสงค์และเที่ยวบินระหว่างประเทศที่ทยอยฟื้นตัว โดยนักท่องเที่ยวต่างชาติขยายตัวในหลายสัญชาติหลัก ทั้งมาเลเซีย รัสเซีย และยุโรป ขณะที่นักท่องเที่ยวจีนทยอยฟื้นตัวแต่ยังมีจำนวนน้อย ด้านนักท่องเที่ยวไทยขยายตัวต่อเนื่อง

### รายได้เกษตรกร

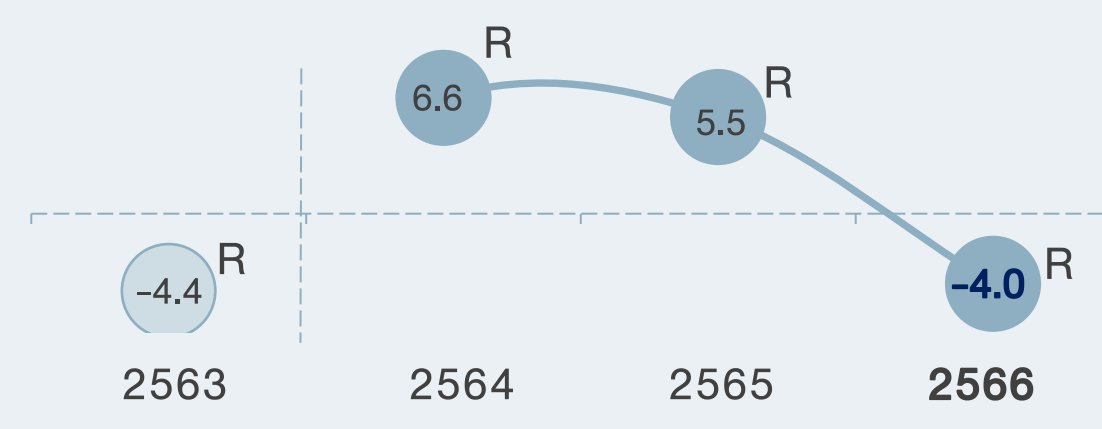
#### กลับมาหดตัว



ตามรายได้ในกลุ่มสินค้าหลักที่หดตัว โดยเฉพาะปาล์มน้ำมัน และยางพารา ตามผลผลิตและราคาที่ลดลง จากสภาพอากาศร้อนแล้ง และความต้องการของคู่ค้าลดลง ขณะที่รายได้เกษตรกรทุเรียนขยายตัวดี จากทั้งราคาและผลผลิตที่เพิ่มขึ้น ตามพื้นที่ให้ผลและสภาพอากาศที่เอื้ออำนวยกว่าปีก่อน

### ภาคอุตสาหกรรม

#### กลับมาหดตัว

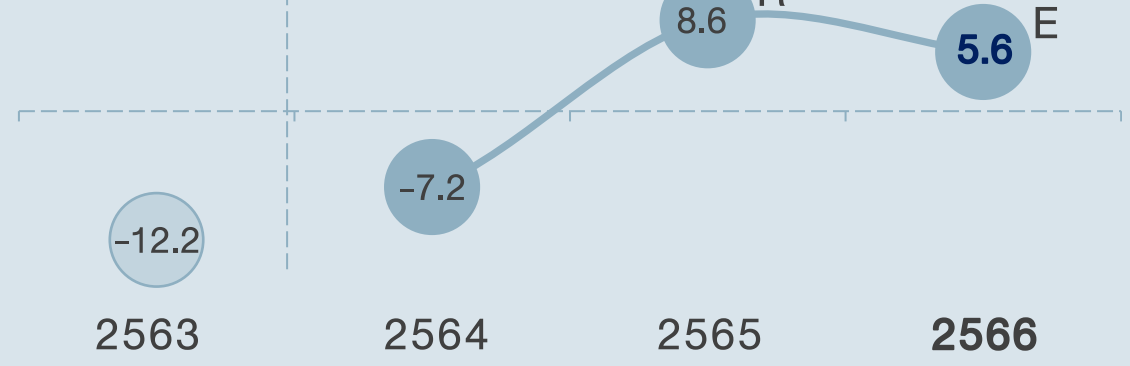


ตามคำสั่งซื้อคู่ค้าชะลอ โดยเฉพาะการผลิตยางพาราแปรรูป และอาหารทะเลกระป๋องที่ลดลง จากปริมาณสต็อกอยู่ในระดับสูง อีกทั้งการผลิตอาหารทะเลแช่แข็งฯ หดตัวตามการบริโภคของคู่ค้า โดยเฉพาะญี่ปุ่นซึ่งมีปัจจัยกดดันจากเงินเยนอ่อนค่า อย่างไรก็ตาม การผลิตถุงมือยางหดตัวน้อยลงตามปริมาณสต็อกคู่ค้าที่ทยอยลดลง และการผลิตไม้ยางกลับมาขยายตัว

R = ปรับปรุงข้อมูลใหม่ P = ข้อมูลเบื้องต้น \*หน่วย = %YoY

### การอุปโภคบริโภค

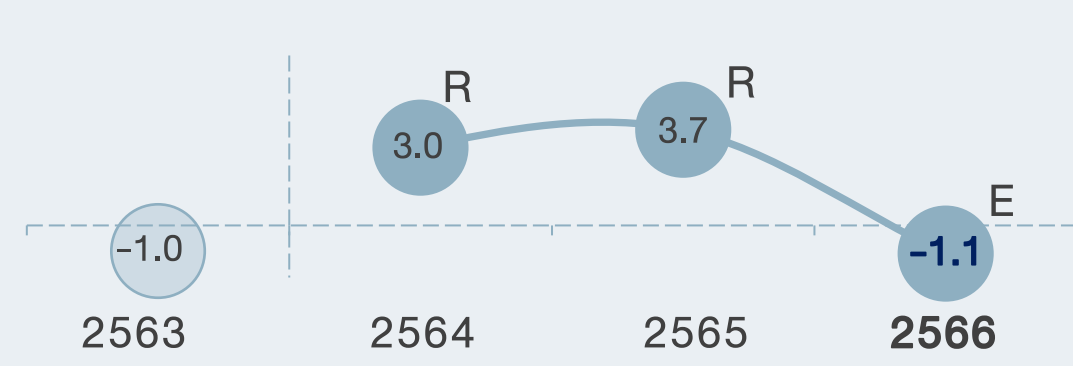
#### ขยายตัวต่อเนื่อง



ตามปัจจัยหนุนของการจ้างงานและรายได้ในภาคการท่องเที่ยวที่เพิ่มขึ้น สะท้อนจากการใช้จ่ายในหมวดบริการสินค้าอุปโภคบริโภค และสินค้ากึ่งคงทนที่ปรับตัวขึ้น โดยเฉพาะในพื้นที่จังหวัดท่องเที่ยว และพื้นที่เพาะปลูกทุเรียนเป็นสำคัญ อย่างไรก็ตาม การใช้จ่ายหมวดยานยนต์ทรงตัว

### การลงทุนภาคเอกชน

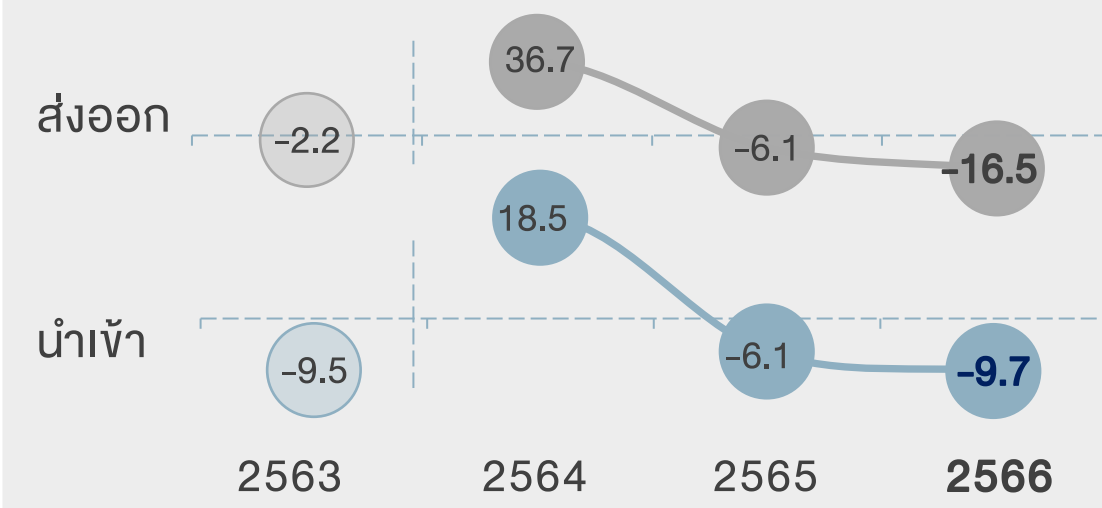
#### กลับมาหดตัว



ตามการลงทุนในเครื่องจักรและอุปกรณ์ ผลจากการผลิตที่ลดลง ประกอบกับการเร่งนำเข้าสินค้าทุนไปแล้วในปีก่อน อย่างไรก็ตาม การลงทุนก่อสร้างยังคงขยายตัว สะท้อนจากพื้นที่ขออนุญาตก่อสร้างที่เร่งขึ้นโดยเฉพาะที่อยู่อาศัยและโรงแรม ขณะที่ยอดจำหน่ายปูนซีเมนต์ขยายตัวเล็กน้อย

### การค้าผ่านด่านศุลกากร

#### (หักอากาศยาน เรือ เป็นต้น) การส่งออกหดตัวต่อเนื่อง



การส่งออกหดตัวต่อเนื่อง ตามคำสั่งซื้อคู่ค้าที่ลดลง โดยเฉพาะยางพาราแปรรูป และอาหารทะเลแปรรูป ด้านการนำเข้าหดตัวต่อเนื่อง ตามการลงทุนที่ลดลง จากเครื่องใช้ไฟฟ้าภายในบ้าน คอมพิวเตอร์ และสินค้าอิเล็กทรอนิกส์เป็นหลัก