



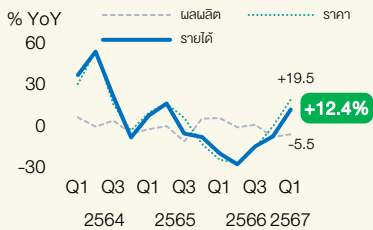
**ประเด็นสำคัญ “เศรษฐกิจภาคใต้ขยายตัวเล็กน้อยจากไตรมาสก่อน”**  
ตามการอุปโภคบริโภคที่ขยายตัว อานิสงส์จากภาคการท่องเที่ยว ส่งผลดีต่อการจ้างงานและรายได้แรงงานในภาคบริการ อย่างไรก็ตาม กำลั้งซื้อของกลุ่มผู้มีรายได้น้อย และเกษตรกรที่ประาะบาง ยังกดดันการบริโภค ขณะที่การผลิตหดตัวตามอุปสงค์คู่ค้าที่ชะลอ สอดคล้องกับการลงทุนภาคเอกชนที่หดตัวตามการนำเข้าสู่สินค้าทุน

## แนวโน้มเศรษฐกิจไตรมาส 2/2567

คาดว่า “ขยายตัวเล็กน้อย” ตามแรงส่งภาคท่องเที่ยวที่ขยายตัวต่อเนื่อง ส่วนหนึ่งจากปัจจัยหนุนเทศกาลสงกรานต์ ส่งผลดีต่อตลาดแรงงานและการอุปโภคบริโภค อย่างไรก็ตาม รายได้เกษตรกรช่วยพยุงการใช้จ่ายได้ไม่มากนัก เนื่องจากผลผลิตได้รับผลกระทบจากสภาพอากาศร้อนแล้ง สำหรับภาคการผลิตและส่งออกคาดว่าจะปรับดีขึ้น

### รายได้เกษตรกร

กลับมาขยายตัว

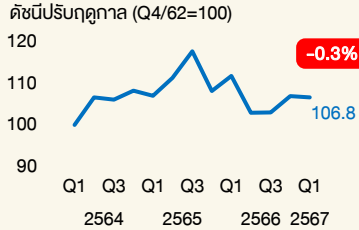


ที่มา: สำนักงานเศรษฐกิจการเกษตร กรมการค้าภายใน และกรมประมง คำนวณโดย สปท.

จากรายได้ทางการเกษตร ตามราคายางที่ขยายตัวมากขึ้นเนื่องจากผลผลิตที่ออกน้อยกว่าปกติ ตามการระบาดของโรคใบร่วง สภาพอากาศที่ร้อนกว่าปกติ และฝนสะสมที่น้อยตั้งแต่ปีก่อน ขณะที่รายได้จากปาล์มน้ำมันและกุ้งยังคงหดตัว

### การผลิตภาคอุตสาหกรรม

หดตัว

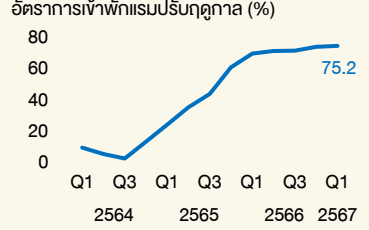


ที่มา: สำนักงานเศรษฐกิจอุตสาหกรรม กรมศุลกากร และสำนักงานเศรษฐกิจการเกษตร คำนวณโดย สปท.

จากการผลิตยางพาราแปรรูปโดยเฉพาะยางผสมที่หดตัวตามคำสั่งซื้อของจีนที่ชะลอในช่วงราคายางสูง รวมถึงน้ำมันปาล์มดิบลดลงตามวัตถุดิบและอากาศร้อนแล้ง ด้านการผลิตไม้แปรรูปหดตัวตามคำสั่งซื้อของจีนที่เร่งไปมากในช่วงก่อนหน้านี้

### ภาคบริการท่องเที่ยว

ขยายตัวต่อเนื่อง

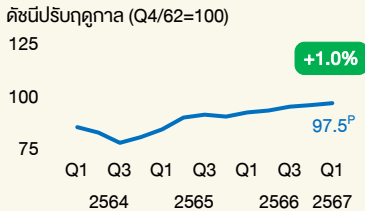


ที่มา: กระทรวงการท่องเที่ยวและกีฬา คำนวณโดย สปท.

จากนักท่องเที่ยวที่เพิ่มขึ้น โดยนักท่องเที่ยวต่างชาติขยายตัวในหลายสัญชาติ ทั้งจีน มาเลเซีย ยุโรป ตามอุปสงค์การท่องเที่ยวที่ยังมีต่อเนื่อง จำนวนเที่ยวบินที่เพิ่มขึ้น รวมถึงอานิสงส์จากมาตรการฟรีวีซ่าสำหรับนักท่องเที่ยวจีน ขณะที่นักท่องเที่ยวไทยขยายตัวต่อเนื่อง

### การบริโภคภาคเอกชน

ขยายตัวเล็กน้อย

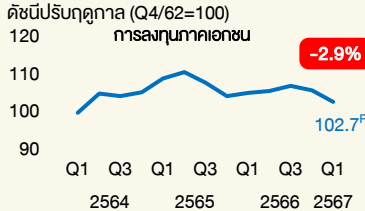


ที่มา: บจก. นิลสินเอนิควิ (ประเทศไทย) กรมธุรกิจพลังงาน การไฟฟ้าส่วนภูมิภาค กรมสรรพากร และกรมการขนส่งทางบก คำนวณโดย สปท.

จากปัจจัยสนับสนุนช่วงเทศกาลและมาตรการภาครัฐในช่วงต้นไตรมาส ส่งผลให้การใช้จ่ายสินค้าไม่คงทนเพิ่มขึ้น โดยเฉพาะที่เกี่ยวข้องกับการท่องเที่ยว สอดคล้องกับการใช้จ่ายบริการเพิ่มขึ้น ขณะที่การใช้จ่ายสินค้าคงทนลดลงมาก โดยเฉพาะรถบรรทุกส่วนบุคคล

### การลงทุน

หดตัว

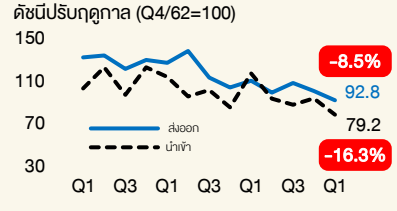


ที่มา: สำนักงานสถิติแห่งชาติ กรมสรรพากร กรมศุลกากร กรมการขนส่งทางบก และ บมจ. ปูนซิเมนต์ไทย คำนวณโดย สปท.

**การลงทุนภาคเอกชน** หดตัวจากด้านเครื่องจักรและอุปกรณ์เป็นสำคัญ ด้านลงทุนก่อสร้างหดตัวเล็กน้อย ตามการก่อสร้างที่อยู่อาศัยและโรงแรมในพื้นที่ท่องเที่ยวที่เร่งไปในช่วงก่อนหน้านี้ **การลงทุนภาครัฐ** หดตัวต่อเนื่องจากหมวดที่ดินและสิ่งปลูกสร้าง ตามงบประมาณปี 2567 ที่ล่าช้า

### การค้าผ่านด่านศุลกากร

หดตัว



ที่มา: กรมศุลกากร คำนวณโดย สปท.

**การส่งออก** หดตัวจากตลาดจีนในสินค้ายางพาราแปรรูปหมวดยางผสมเป็นหลัก อีกทั้งสงครามทะเลแดงทำให้การขนส่งล่าช้าในบางสินค้า เช่น ไฟเบอร์บอร์ด **การนำเข้า** หดตัวจากอุปกรณ์ไฟฟ้าและวงจรไฟฟ้า รวมถึงสินค้าทุนหมวดเครื่องจักร และหมวดวัตถุดิบ

หน่วย = % เทียบกับไตรมาสก่อน R = ข้อมูลปรับปรุงใหม่ P = ข้อมูลเบื้องต้น E = ข้อมูลประมาณการ

## อัตราเงินเฟ้อทั่วไป ลดลง

ตามราคาอาหารสด ผลจากอุปทานเพิ่มขึ้น อย่างไรก็ตาม ปลายไตรมาสเริ่มเห็นเงินเฟ้อปรับเพิ่มขึ้น

Q4/66 Q1/67

-0.63% -1.18%

หน่วย = % เทียบกับระยะเดียวกันในปีก่อน

## ตลาดแรงงาน ปรับดีขึ้นต่อเนื่อง

ตามภาคท่องเที่ยวที่ขยายตัว จากนักท่องเที่ยวที่เพิ่มขึ้น ส่งผลให้การจ้างงานเพิ่มขึ้น โดยเฉพาะในพื้นที่ท่องเที่ยว สะท้อนจากจำนวนผู้ประกันตน ม.33 ที่ปรับดีขึ้น เช่นเดียวกับความต้องการแรงงานตามตำแหน่งเปิดรับใหม่ที่มีต่อเนื่อง อย่างไรก็ตาม ปัญหาขาดแคลนแรงงานในพื้นที่ท่องเที่ยวหลักยังคงมีอยู่ ด้านแรงงานภาคการผลิตตรงตัว และภาคก่อสร้างชะลอ

