



ธนาคารแห่งประเทศไทย
BANK OF THAILAND

ภาวะเศรษฐกิจและการเงินภาคใต้ ไตรมาส 3 ปี 2567 และแนวโน้ม

กัตลาก เฝ้าหลือ่งทอง

ผู้อำนวยการ

ธนาคารแห่งประเทศไทย สำนักงานภาคใต้

4 พฤศจิกายน 2567





01

ภาพรวมเศรษฐกิจการเงินภาคใต้ ไตรมาส 3 ปี 2567

02

แนวโน้มเศรษฐกิจภาคใต้ ไตรมาส 4 ปี 2567

03

ประเด็นพิเศษอื่น ๆ



01

ภาพรวมเศรษฐกิจการเงินภาคใต้ ไตรมาส 3 ปี 2567

02

แนวโน้มเศรษฐกิจภาคใต้ ไตรมาส 4 ปี 2567

03

ประเด็นพิเศษอื่น ๆ

เศรษฐกิจไทยไตรมาส 3 ปี 2567 ปรับดีขึ้นจากไตรมาสก่อน



จากการส่งออกขยายตัวในบางสินค้า ด้านการลงทุนทั้งภาครัฐและเอกชนเพิ่มขึ้นหลังบังคับใช้ พ.ร.บ. งบประมาณปี 2567 ส่งผลให้การจ้างงานปรับตัวขึ้นในภาคการผลิต และภาคบริการที่ไม่เกี่ยวกับการท่องเที่ยว



รายรับภาคท่องเที่ยวลดลงตามจำนวนนักท่องเที่ยวต่างชาติ ด้านการบริโภคภาคเอกชน และการผลิตปรับลดลง จากหมวดยานยนต์เป็นหลัก



อัตราเงินเฟ้อทั่วไปลดลง จากหมวดพลังงานตามราคาน้ำมันและค่าไฟฟ้าที่ลดลงจากผลของฐานสูงในปีก่อน ขณะที่อัตราเงินเฟ้อพื้นฐานเพิ่มขึ้นจากหมวดอาหารสำเร็จรูป

เศรษฐกิจการเงินภาคใต้ ไตรมาส 3 ปี 2567 ขยายตัวจากไตรมาสก่อน



จากการท่องเที่ยวที่ขยายตัวตามจำนวนนักท่องเที่ยวต่างชาติที่เพิ่มขึ้น ประกอบกับรายได้เกษตรกร การผลิตและส่งออกที่ขยายตัว ส่งผลให้การจ้างงานปรับตัวขึ้น



ภาระหนี้ครัวเรือนที่ยังสูง ทำให้การอุปโภคบริโภคทรงตัว ด้านการลงทุนทั้งภาครัฐและภาคเอกชนขยายตัว



อัตราเงินเฟ้อทั่วไปเพิ่มขึ้นเล็กน้อย จากหมวดอาหารสำเร็จรูป และอาหารสด อย่างไรก็ตาม หมวดพลังงานลดลงจากผลของฐานสูงปีก่อน

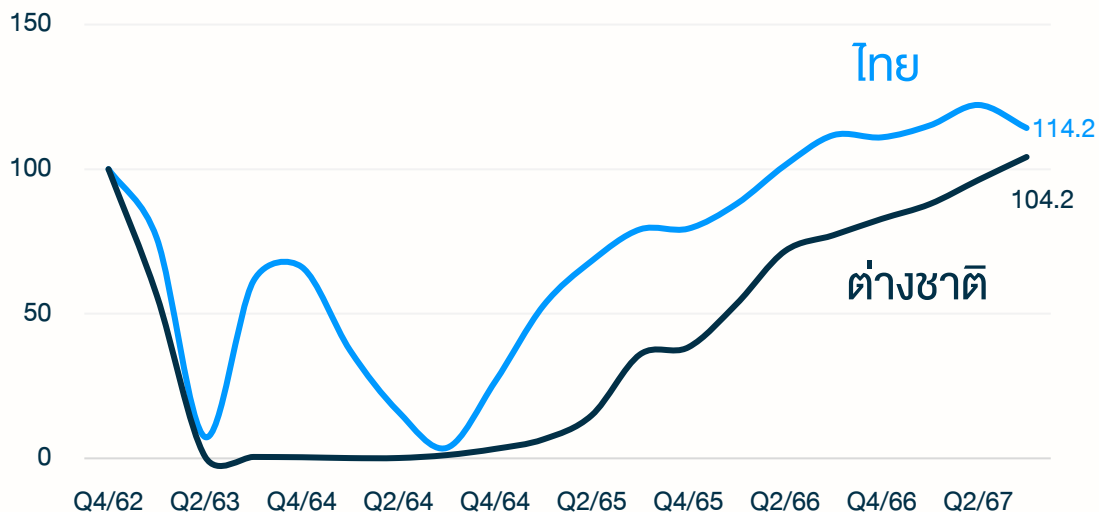
การท่องเที่ยวขยายตัวต่อเนื่อง

ตามจำนวนและรายได้นักท่องเที่ยวต่างชาติที่เพิ่มขึ้น

จำนวนนักท่องเที่ยวต่างชาติฟื้นตัวต่อเนื่อง

%การฟื้นตัวของจำนวนนักท่องเที่ยวเทียบก่อน COVID-19

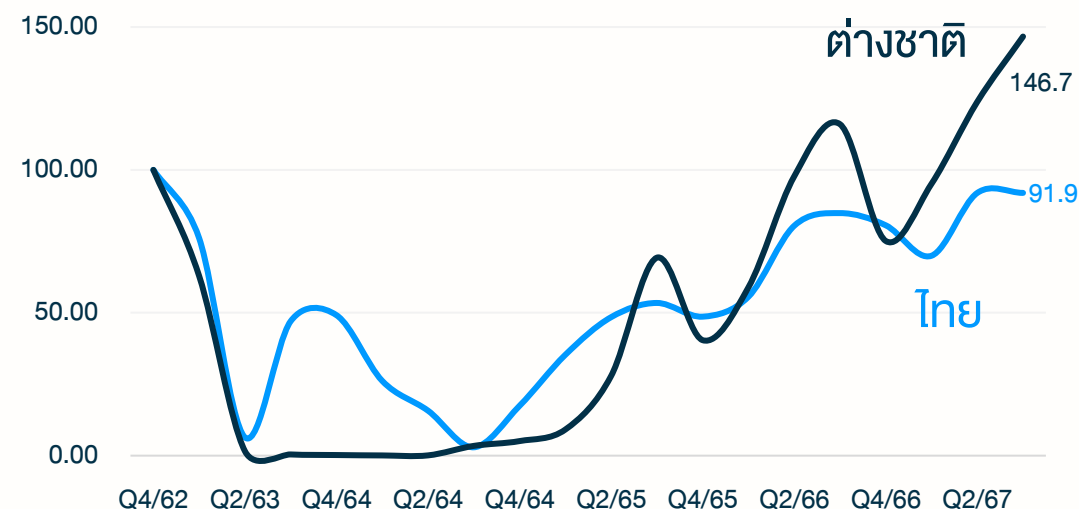
IndexSA (Q4/62=100)



รายได้จากผู้เยี่ยมเยือนทยอยฟื้นตัว

%การฟื้นตัวของรายได้จากผู้เยี่ยมเยือนเทียบก่อน COVID-19

IndexSA (Q4/62=100)



อัตราการเข้าพัก

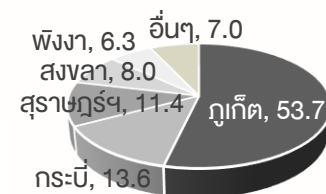
(หลังจัดฤดูกาล)

78.9%

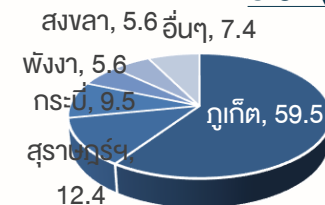
(Q2/67 : 76.0%)

สัดส่วนรายได้ผู้เยี่ยมเยือน

ปี 62



ปี 67 (สะสม 9 เดือน)

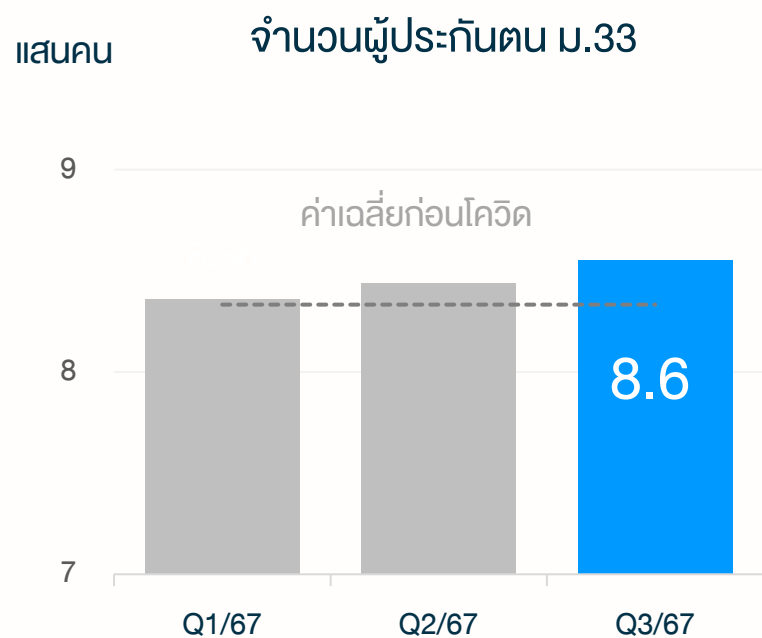


หน่วย : %QoQsa แสดงการเปลี่ยนแปลงเมื่อเทียบกับไตรมาสก่อนหลังจัดฤดูกาล

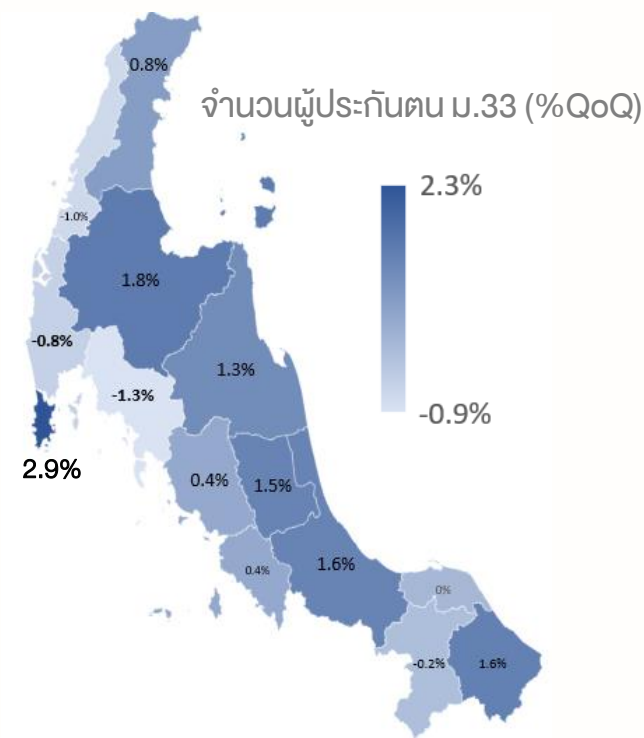
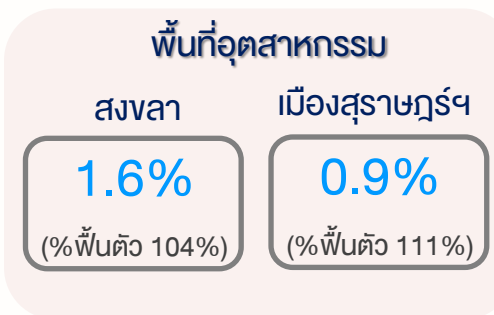
ที่มา : สำนักงานตรวจคนเข้าเมือง และ กระทรวงการท่องเที่ยวและกีฬา, คำนวณโดย สปท.

การจ้างงานปรับตัวขึ้น ตามการจ้างงานในพื้นที่ท่องเที่ยวหลักที่เพิ่มขึ้นต่อเนื่อง ประกอบกับการจ้างงานภาคผลิตบางสาขาที่ทยอยฟื้นตัว

การจ้างงานดีต่อเนื่อง ตามแรงส่งการจ้างงานภาคท่องเที่ยว ภาคผลิตสาขาอาหาร และนุ้ยมือยาง ที่ปรับตัวขึ้น นอกจากนี้ การจ้างงานภาครัฐเพิ่มขึ้นในช่วงต้นไตรมาส หลังมีการบังคับใช้ พ.ร.บ. งบประมาณปี 2567

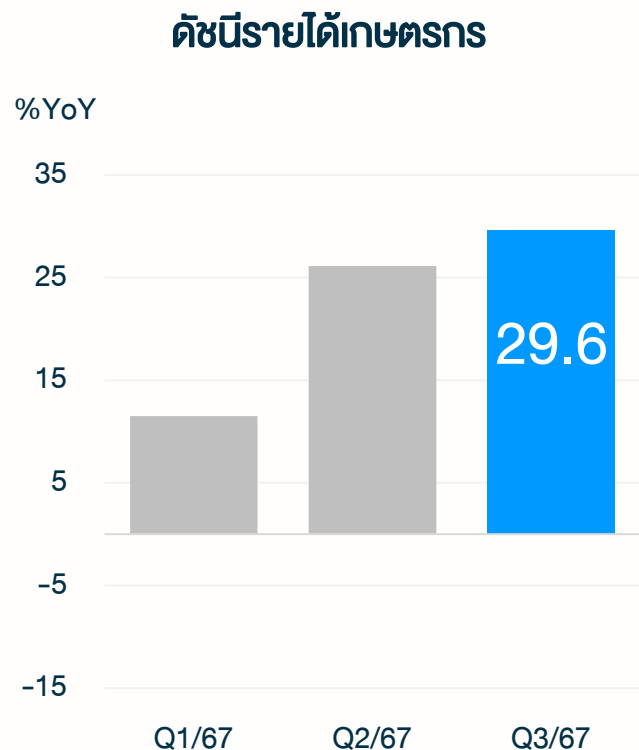


การฟื้นตัวของการทำงาน ในจังหวัดท่องเที่ยวหลักยังดีต่อเนื่อง โดยเฉพาะ จ.ภูเก็ต และเกาะสมุย จ.สุราษฎร์ธานี



รายได้เกษตรกรยังขยายตัว จากรายได้ยางพาราเป็นสำคัญ

ดัชนีรายได้เกษตรกรขยายตัวใกล้เคียงไตรมาสก่อน



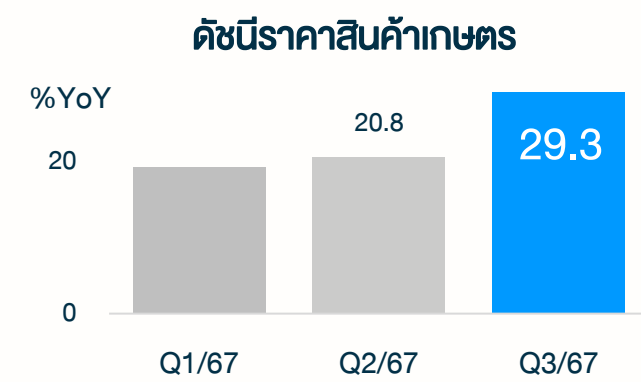
ยางพารา **รายได้ยังขยายตัว** จากราคาที่ยังสูง ส่วนผลผลิตปรับตัวขึ้น

ปาล์มน้ำมัน **รายได้ขยายตัวชะลอ** ตามผลผลิตที่น้อยลง จากผลของสภาพอากาศร้อนแล้งช่วงต้นปี

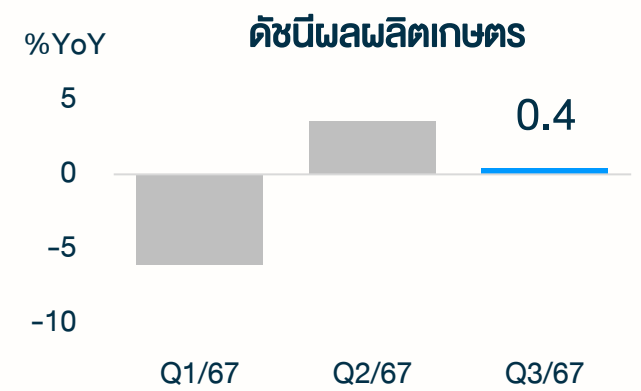
กุ้ง **รายได้กลับมาขยายตัว** ตามราคาปรับตัวขึ้น เนื่องจากมีผลผลิตสะสมน้อยเป็นสำคัญ

ทุเรียน **รายได้ยังคงหดตัว** ตามผลผลิตที่ออกน้อย จากผลของร้อนแล้งต้นปี ขณะที่ราคาปรับตัวขึ้น

ราคาสินค้าเกษตรกรขยายตัวเพิ่มขึ้น จากปาล์มน้ำมันและทุเรียน



ผลผลิตเกษตรกรขยายตัวชะลอลง จากปาล์มน้ำมัน



หน่วย : %YoY แสดงการเปลี่ยนแปลงเมื่อเทียบกับระยะเดียวกันของปีก่อน

มูลค่าการส่งออกสินค้าผ่านด่านภาคใต้ขยายตัว สอดคล้องกับการผลิตอุตสาหกรรม

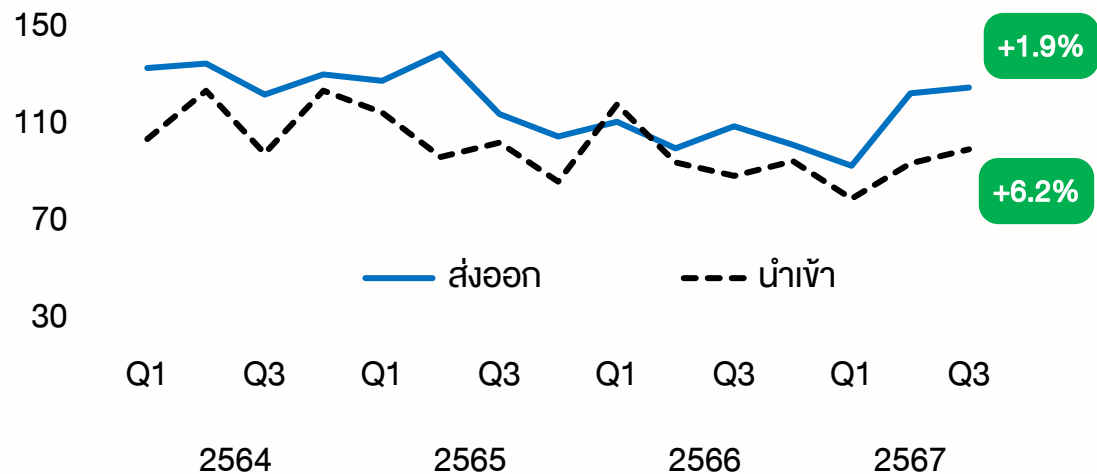
มูลค่าการส่งออกสินค้าขยายตัว

- การส่งออกสินค้าขยายตัว ตามคำสั่งซื้อคู่ค้าอินเดีย และสหรัฐฯ จากน้ำมันปาล์ม อาหารทะเลกระป๋อง และผลิตภัณฑ์ยาง เป็นหลัก
- การนำเข้าขยายตัว จากคอมพิวเตอร์ อุปกรณ์ไฟฟ้า และเครื่องจักร

มูลค่าการส่งออก และนำเข้าสินค้า

(หลังหักสินค้าหมวดท่าอากาศยาน เรือ แทน)

ดัชนีปรับฤดูกาล (Q4/62=100)

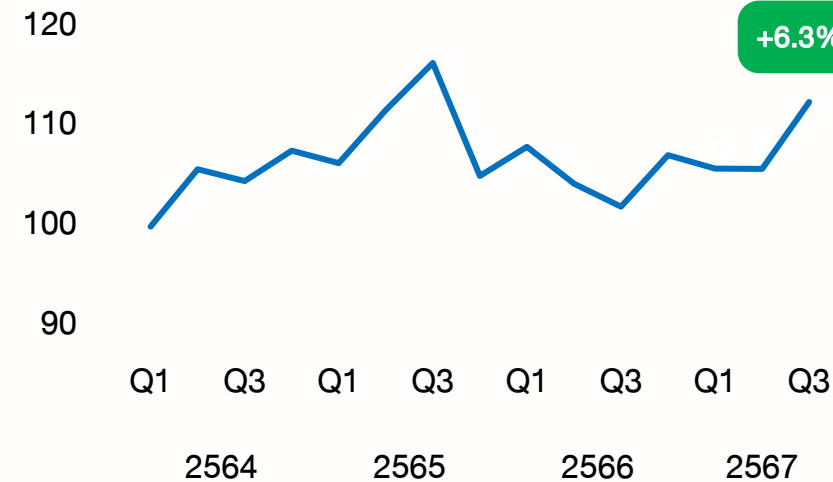


ดัชนีการผลิตอุตสาหกรรมขยายตัว

การผลิตอาหารทะเลกระป๋อง กุ้งมือยาง และยางพาราแปรรูปขยายตัว ตามคำสั่งซื้อของสหรัฐฯ ขณะที่ความต้องการยางแปรรูปจากจีนยังทรงตัว ด้านการผลิตไม้แปรรูปขยายตัวตามคำสั่งซื้อของตลาดตะวันออกกลาง

ดัชนีการผลิตภาคอุตสาหกรรม (MPI)

ดัชนีปรับฤดูกาล (Q4/62=100)



อาหารทะเลกระป๋อง



28.2%

กุ้งมือยาง



19.7%

ยางพาราแปรรูป



17.5%

หน่วย : %QoQsa แสดงการเปลี่ยนแปลงเมื่อเทียบกับไตรมาสก่อนหลังจัดฤดูกาล

ที่มา : กรมศุลกากร, สำนักงานพาณิชย์จังหวัด, บริษัทปูนซิเมนต์ไทย, คำนวณโดย สปท.

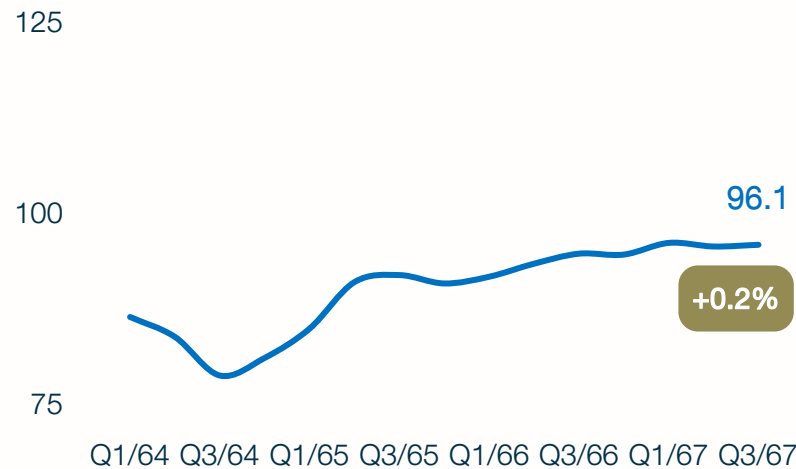
การบริโภคภาคเอกชนตรงตัว

การใช้จ่ายสินค้าอุปโภคบริโภคขยายตัว แรงแหนุนจากรายได้ภาคการท่องเที่ยวและรายได้เกษตรกรที่ย้ายตัวอย่างโรทีตาม การใช้จ่ายของนักท่องเที่ยวไทยลดลง

ความเชื่อมั่นผู้บริโภคยังต่ำกว่าระดับ 50 จากความกังวลด้านรายได้ที่ไม่แน่นอน ค่าครองชีพ และหนี้สิน แต่ปรับดีขึ้นในเดือน ก.ย. จากมาตรการกระตุ้นเศรษฐกิจของภาครัฐ

ดัชนีการบริโภคภาคเอกชน

ดัชนีปรับฤดูกาล (Q4/62=100)

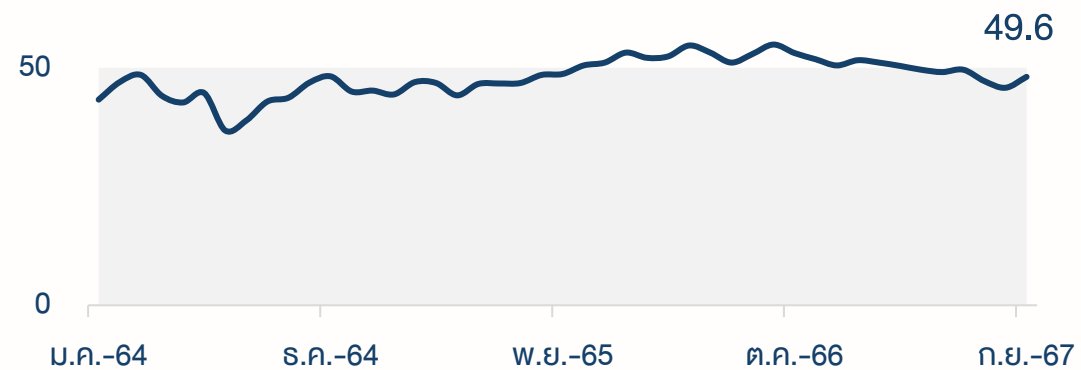


| | | |
|---|--------------|-------------------|
|  | อุปโภคบริโภค | 0.2% |
|  | กึ่งคงทน | 1.7% ^E |
|  | ยานยนต์ | 1.7% |
|  | บริการ | -0.3% |
|  | ไฟฟ้า | -6.2% |

หน่วย : %QoQsa แสดงการเปลี่ยนแปลงเทียบกับไตรมาสก่อนหลังจจัดฤดูกาล, E = ข้อมูลประมาณการ

ดัชนีความเชื่อมั่นผู้บริโภค

Index
100



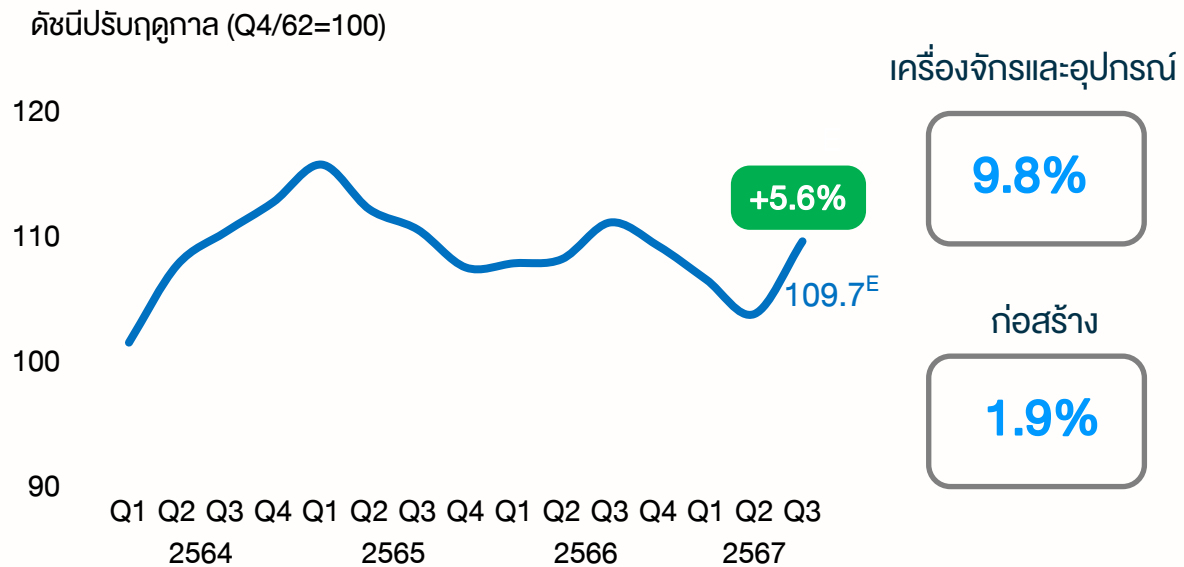
หมายเหตุ ค่าของดัชนี ตั้งแต่ระดับ 50 ขึ้นไป หมายถึง ผู้บริโภคมีความเชื่อมั่นต่อภาวะเศรษฐกิจ และค่าดัชนีต่ำกว่า 50 หมายถึง ผู้บริโภคมีความไม่เชื่อมั่นต่อภาวะเศรษฐกิจ

การลงทุนภาคเอกชนและการลงทุนภาครัฐขยายตัว

การลงทุนภาคเอกชนขยายตัว

จากการลงทุนด้านเครื่องจักรและอุปกรณ์ ในอุตสาหกรรมการผลิตอาหาร และเครื่องดื่ม รวมถึงการลงทุนด้านก่อสร้างที่ปรับดีขึ้นตามการก่อสร้างที่อยู่อาศัย

ดัชนีการลงทุนภาคเอกชน (PII)

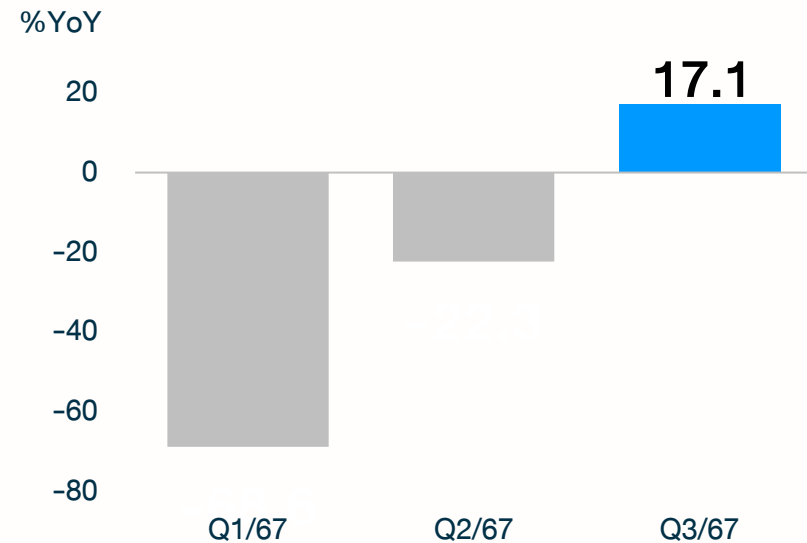


หน่วย : %QoQsa แสดงการเปลี่ยนแปลงเทียบกับไตรมาสก่อนหลังจจัดฤดูกาล, E = ข้อมูลประมาณการ

การลงทุนภาครัฐกลับมาขยายตัวได้

หลังบังคับใช้ พ.ร.บ. งบประมาณ ปี 2567 จากหมวดที่ดินและสิ่งปลูกสร้าง โดยเฉพาะจากหน่วยงานหลักของภาครัฐ

รายจ่ายการลงทุนภาครัฐ

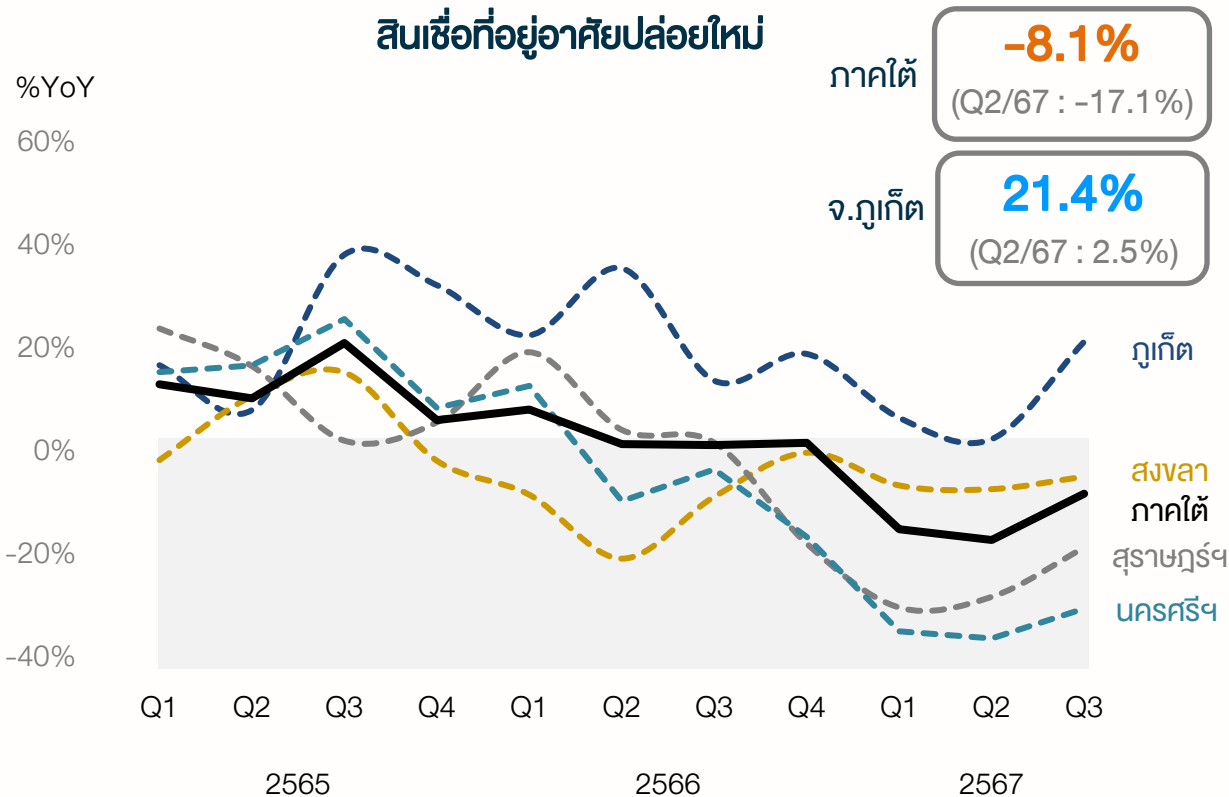


หน่วย : % แสดงการเปลี่ยนแปลงเมื่อเทียบกับปีก่อนหน้า

ภาวะอสังหาริมทรัพย์ปรับตัวขึ้นในพื้นที่ท่องเที่ยว

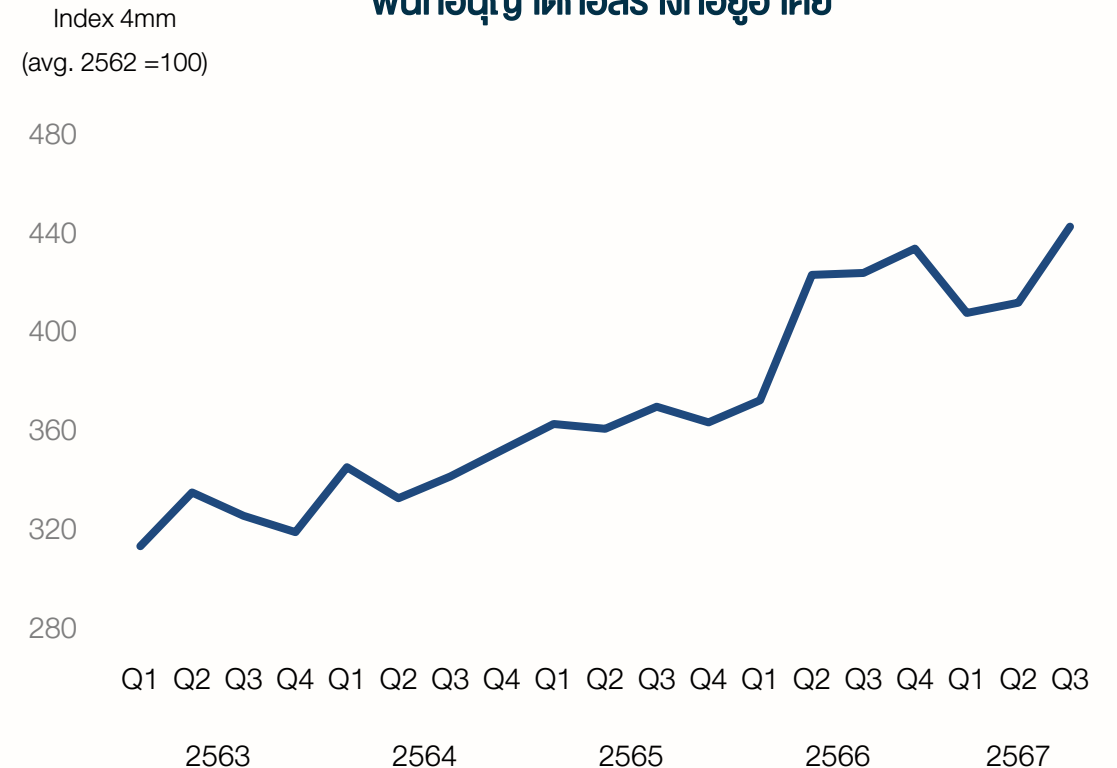
ภาพรวมสินเชื่อที่อยู่อาศัยปล่อยใหม่ปรับตัวขึ้น สอดคล้องกับการก่อสร้างที่อยู่อาศัย ตามความต้องการในพื้นที่ท่องเที่ยวหลัก ขณะที่การลงทุนเปิดโครงการใหม่ในพื้นที่อื่นยังชะลอ ตามกำลังซื้อของผู้บริโภคยังไม่ดี จากภาระหนี้ครัวเรือน

สินเชื่อที่อยู่อาศัยปล่อยใหม่



หน่วย : %YoY แสดงการเปลี่ยนแปลงเทียบกับระยะเวลาเดียวกันปีก่อน

พื้นที่อนุญาตก่อสร้างที่อยู่อาศัย

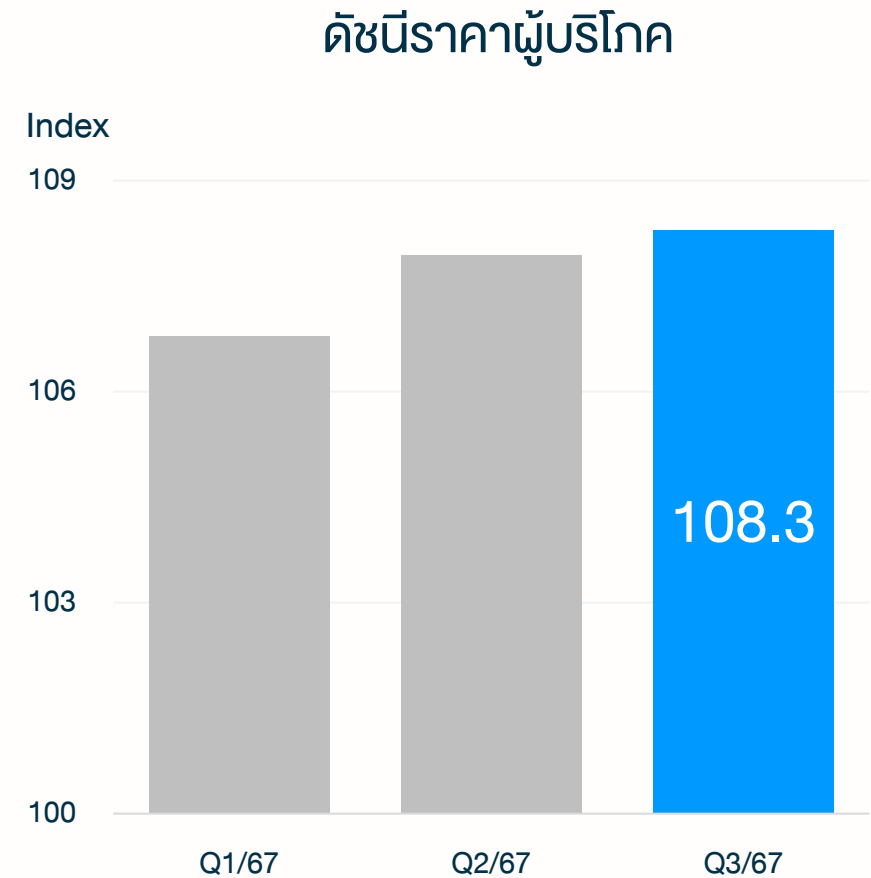


ที่มา : สำนักงานสถิติแห่งชาติ จำนวนโดย สปท.

ที่มา : สินเชื่อที่อยู่อาศัยปล่อยใหม่ของสถาบันการเงิน จำนวนโดย สปท.

อัตราเงินเฟ้อทั่วไปเพิ่มขึ้นเล็กน้อย

จากราคาอาหารสำเร็จรูป และอาหารสดที่เพิ่มขึ้น



เงินฝากขยายตัวใกล้เคียงเดิม

ขณะที่สินเชื่อชะลอจากไตรมาสก่อน

เงินฝากรวม 1.46 ล้านล้านบาท

+1.5%

(Q2/67 : +1.6%)

สินเชื่อรวม 1.41 ล้านล้านบาท


0.0%

(Q2/67 : +0.5%)

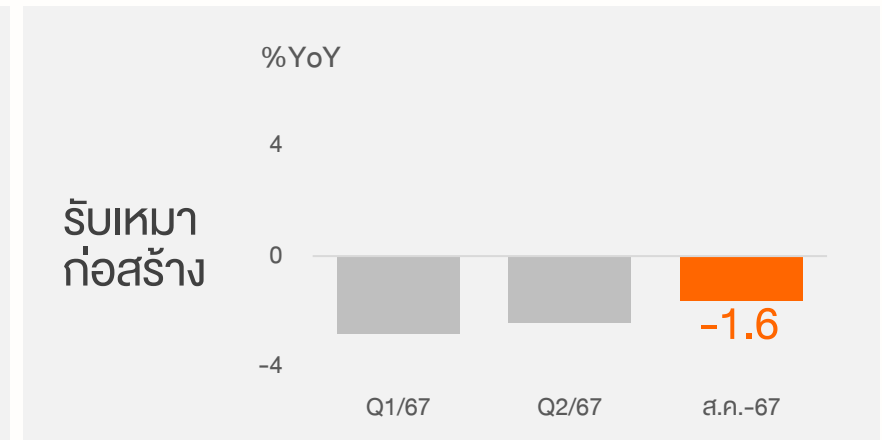
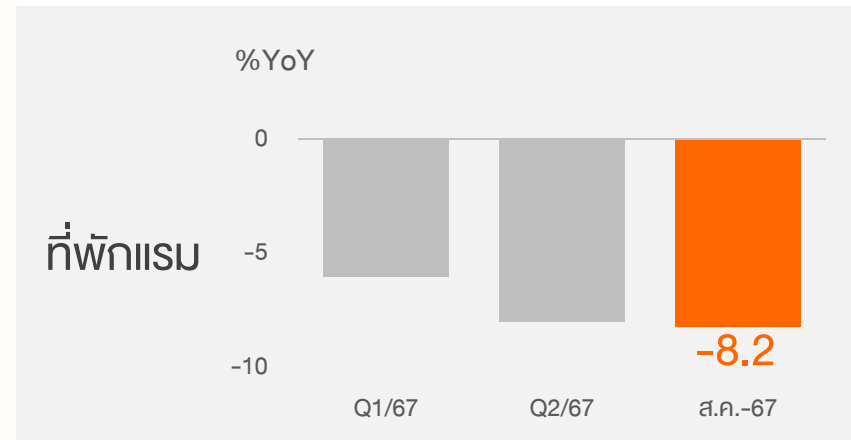
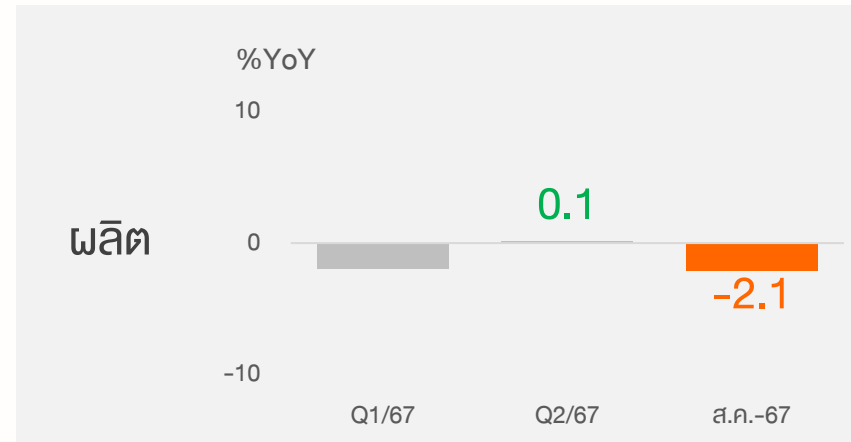
สินเชื่อธุรกิจ



สินเชื่ออุปโภคฯ



สินเชื่อธุรกิจตามสาขาเศรษฐกิจ



หน่วย : % แสดงการเปลี่ยนแปลงเมื่อเทียบกับระยะเดียวกันของปีก่อน

เศรษฐกิจการเงิน ภาคใต้ ไตรมาส 3 ปี 67

เศรษฐกิจภาคใต้ขยายตัวจากไตรมาสก่อน ตามแรงส่งภาคท่องเที่ยวที่มีต่อเนื่อง รวมถึงรายได้เกษตรกร การใช้จ่ายและมาตรการกระตุ้นเศรษฐกิจของภาครัฐที่เพิ่มขึ้น อย่างไรก็ตาม ภาระหนี้ครัวเรือนที่ยังสูง ทำให้การอุปโภคบริโภคทรงตัว สำหรับการผลิตและส่งออกขยายตัวจากคำสั่งซื้อของคู่ค้า เช่นเดียวกับการลงทุนภาคเอกชนที่ขยายตัวด้านอัตราเงินเฟ้อทั่วไปเพิ่มขึ้น จากราคาอาหารสำเร็จรูปและอาหารสดเพิ่มขึ้น ด้านสินเชื่อธุรกิจหดตัวมากขึ้น และสินเชื่ออุปโภคบริโภคชะลอลง เนื่องจากสถาบันการเงินมีความกังวลด้านคุณภาพหนี้

เสถียรภาพ

อัตราเงินเฟ้อทั่วไป
เพิ่มขึ้น

ตลาดแรงงาน
ปรับดีขึ้น

ภาวะการเงิน (ส.ค.67)

เงินฝาก ทรงตัว สินเชื่อ ชะลอ



การบริโภคภาคเอกชน

ทรงตัว



รายได้เกษตรกร

ขยายตัว



จำนวนนักท่องเที่ยว

ไทย

หดตัว

ต่างชาติ

ขยายตัว



มูลค่าการส่งออก*

ขยายตัว



การลงทุน

ภาคเอกชน

ขยายตัว

ภาครัฐ

ขยายตัว



ภาคอุตสาหกรรม

ขยายตัว

แนวโน้มไตรมาส 4 ปี 67

คาดว่าเศรษฐกิจภาคใต้ ขยายตัวเล็กน้อยจากไตรมาสก่อน

โดยภาคท่องเที่ยวดีต่อเนื่อง และการเบิกจ่ายภาครัฐเพิ่มขึ้น ขณะที่รายได้เกษตรกรลดลงจากไตรมาสก่อน ส่งผลให้การบริโภคขยายตัวได้เล็กน้อย สำหรับภาคการผลิตมีแนวโน้มทรงตัว



01

ภาพรวมเศรษฐกิจการเงินภาคใต้ ไตรมาส 3 ปี 2567

02

แนวโน้มเศรษฐกิจภาคใต้ ไตรมาส 4 ปี 2567

03

ประเด็นพิเศษอื่น ๆ

แนวโน้มเศรษฐกิจใต้ ไตรมาส 4 ปี 67 คาดว่าขยายตัวเล็กน้อยจากไตรมาสก่อน



ภาคการท่องเที่ยวมีแนวโน้มขยายตัวต่อเนื่อง



การเบิกจ่ายงบประมาณภาครัฐเพิ่มขึ้น



รายได้เกษตรกรมีแนวโน้มชะลอ



การผลิตอุตสาหกรรมมีแนวโน้มทรงตัว
โดยยังมีความกังวลด้านเศรษฐกิจประเทศคู่ค้าหลักชะลอตัว



01

ภาพรวมเศรษฐกิจการเงินภาคใต้ ไตรมาส 3 ปี 2567

02

แนวโน้มเศรษฐกิจภาคใต้ ไตรมาส 4 ปี 2567

03

ประเด็นพิเศษอื่น ๆ



ผลการประชุมคณะกรรมการนโยบายการเงิน



กนง. มีมติ 5:2

ให้ **ลด** อัตราดอกเบี้ยนโยบาย

0.25% มาอยู่ที่

2.25% ต่อปี

การลดอัตราดอกเบี้ยนโยบายครั้งนี้ จะช่วยบรรเทาภาระหนี้ได้บ้าง โดยไม่เพิ่มความเสี่ยงให้กับ 3 เสาหลักเศรษฐกิจ ได้แก่

1. ภาวะการเงิน ตึงตัวขึ้นบ้าง สันเชื่อโดยรวมชะลอลงตามคาด ดังนั้น ต้นทุนของการลดอัตราดอกเบี้ยฯ ต่อการก่อหนี้เพิ่มมีไม่มาก
2. เศรษฐกิจ มีแนวโน้มขยายตัวตามที่ประเมินไว้
3. อัตราเงินเฟ้อ มีแนวโน้มกลับเข้าสู่กรอบเป้าหมายช่วงปลายปี 2567



การปรับมาตรการช่วยเหลือลูกหนี้



1. หนี้บัตรเครดิต การผ่อนชำระขั้นต่ำ (Minimum payment)

คงอัตราผ่อนชำระขั้นต่ำที่ 8% จนถึงสิ้นปี 68

(จากเดิมจะกลับสู่ระดับปกติที่ 10%)

มีเครดิตเงินคืนให้ผู้จ่ายขั้นต่ำได้ตั้งแต่ 8% ขึ้นไป

เทียบเท่าการลดดอกเบี้ย 0.5% ครั้งปีแรก และ 0.25% ครั้งปีหลังของปี 2568 (จ่ายทุก 3 เดือน)

มีโอกาสคงวงเงินส่วนที่เหลือในบัตรเครดิต สำหรับผู้ที่จ่ายขั้นต่ำ ตั้งแต่ 5% แต่ไม่ถึง 8% หากปรับโครงสร้างหนี้ จากเดิมที่ต้องปิดวงเงินทันทีหลังปรับโครงสร้างหนี้

เริ่ม 1 ม.ค. 68

เริ่ม ภายใน ก.ย. 67

2. หนี้บ้านและหนี้รายย่อย (มาตรการรวมหนี้บ้านและ สินเชื่อรายย่อย)

ผ่อนปรนอัตราส่วนเงินให้สินเชื่อต่อมูลค่าหลักประกัน (LTV)

ให้เกินเพดานที่กำหนด

มีโอกาสคงวงเงินสินเชื่อรายย่อยส่วนที่เหลือ ภายหลังการรวมหนี้

เริ่มภายใน ก.ย. 67
(สิ้นสุด ธ.ค. 68)

3. หนี้บัตรเครดิตเงินสด การให้ความช่วยเหลือลูกหนี้ที่ เป็นหนี้เรื้อรัง (Persistent debt : PD)

ขยายระยะเวลาการปิดจบหนี้จากภายใน 5 ปี เป็น 7 ปี

เพื่อลดค้างยอดต่อเดือน (อัตราดอกเบี้ยไม่เกิน 15% ต่อปี เท่าเดิม)

มีโอกาสคงวงเงินสินเชื่อหมุนเวียนส่วนที่ไม่ได้ใช้

เริ่ม 1 ม.ค. 68*



เตือนภัยทางการเงิน




“ลูกสุดท้าย จ่ายรอบวง” ไม่ได้เกิดขึ้นเฉพาะบนโต๊ะกินข้าว แต่เกิดขึ้นได้เสมอ ถ้าลงทุนในธุรกิจที่เข้าข่าย... **แชร์ลูกโซ่**



ถ้าไม่อยาก **#ร้องไห้หนักมาก** เพราะเรื่องแบบนี้ต้อง...

- **ไม่โลกไป**กับผลตอบแทนสูงปรี๊ดเหลือเชื่อ
- **หาข้อมูล**ว่าลงทุนยังไง มีหน่วยงานใหม่กำกับดู **ถ้าไม่เข้าใจ ไม่แน่ใจ อย่าลงทุน !!!**
- **แจ้งเบาะแส**ต่อทางการ เช่น โทร 1359 ศูนย์รับแจ้งการเงินนอกระบบ กระทรวงการคลัง





ธนาคารแห่งประเทศไทย

BANK OF THAILAND
เอกสารประกอบการแถลงข่าว

ไตรมาส 3 ปี 2567



แบบประเมินการจัดงานแถลงข่าว

ไตรมาส 3 ปี 2567

