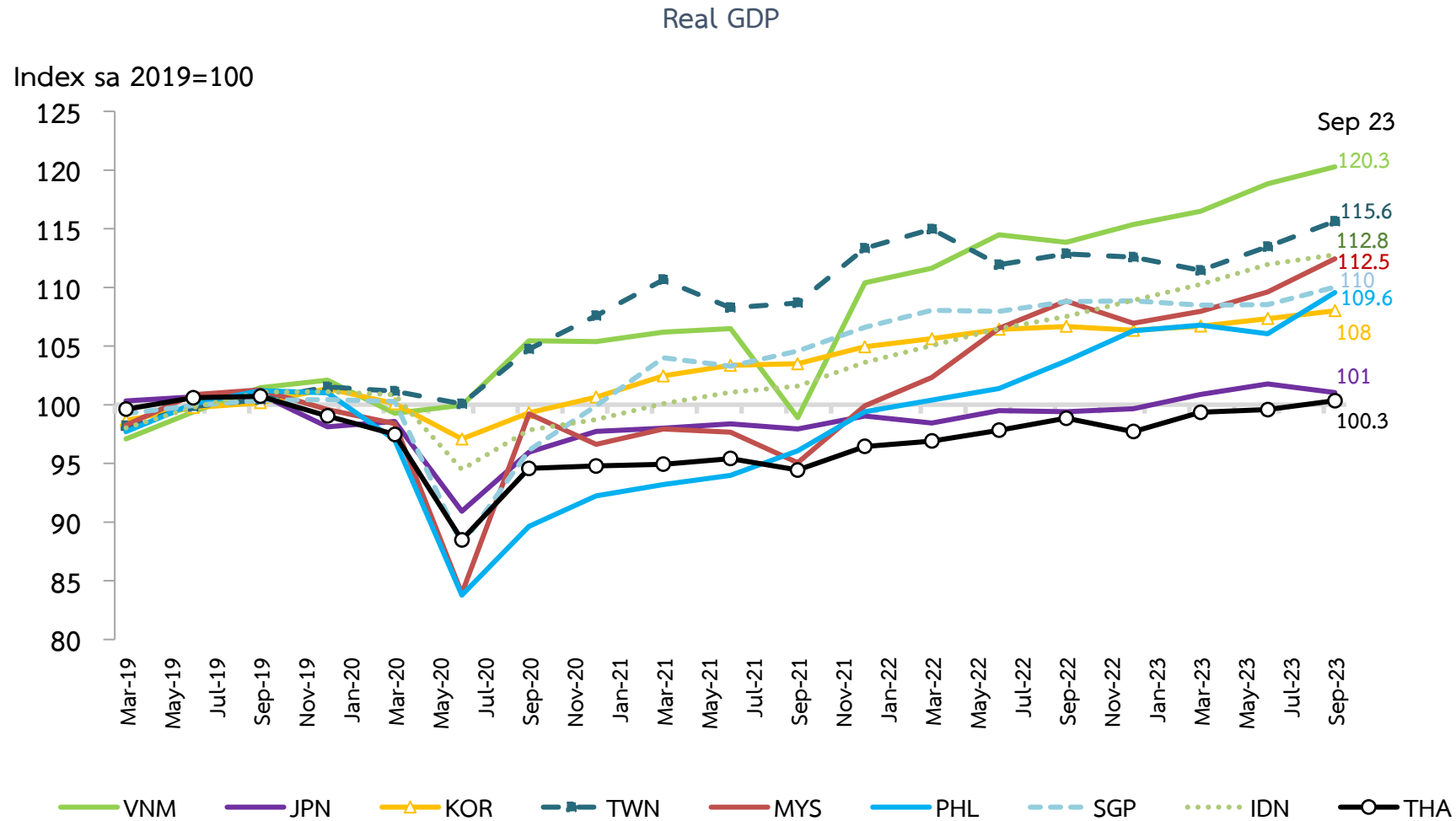




ธนาคารแห่งประเทศไทย  
BANK OF THAILAND

# BOT Monthly Briefing

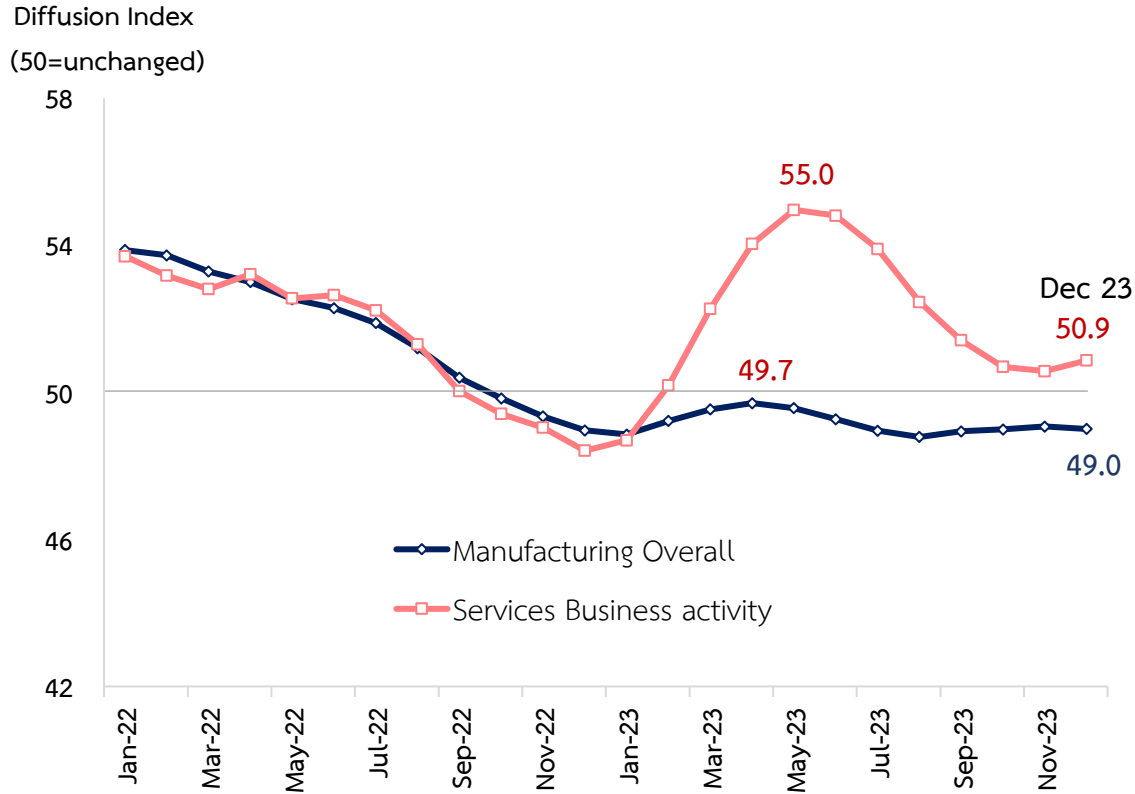
วันพุธที่ 31 มกราคม 2567





ทั่วโลกได้รับผลกระทบจากวัฏจักรการค้าโลกที่ชะลอลงเหมือนกัน

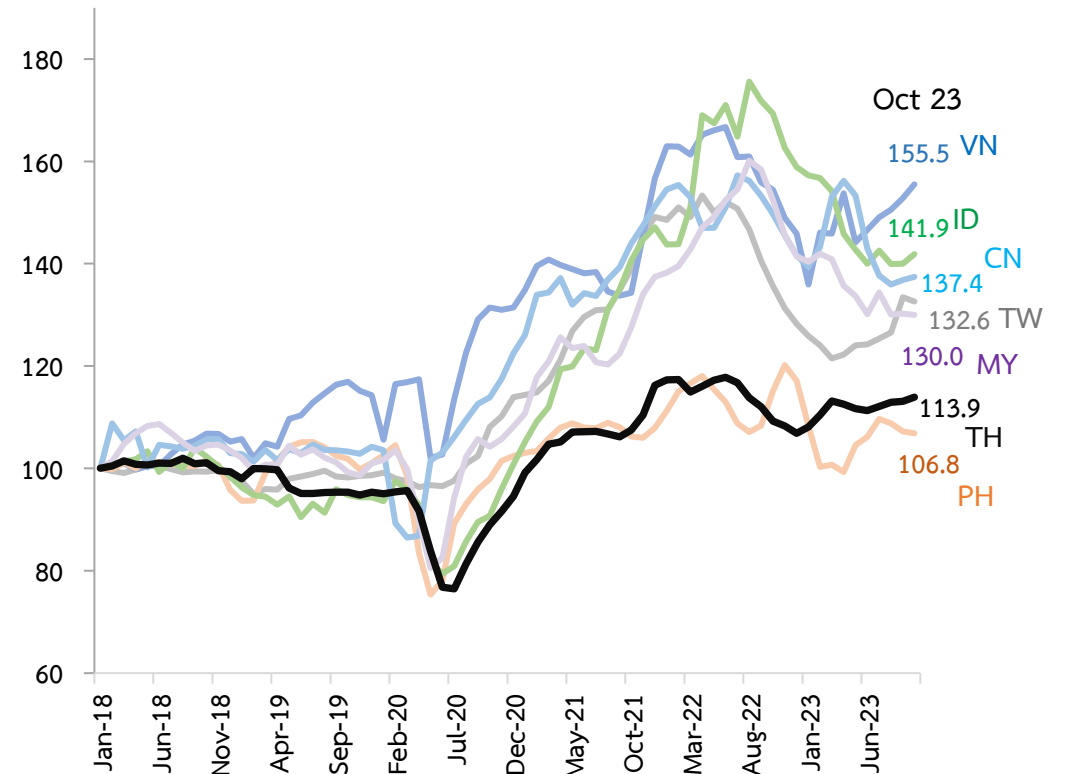
Global PMI Manufacturing and Services (3mma)



ที่มา : JP Morgan

แต่การส่งออกของไทยเติบโตช้ากว่าประเทศอื่นในภูมิภาค  
สะท้อนถึงปัญหาเชิงโครงสร้าง

Index sa  
Jan-18=100  
Asia Export Performance

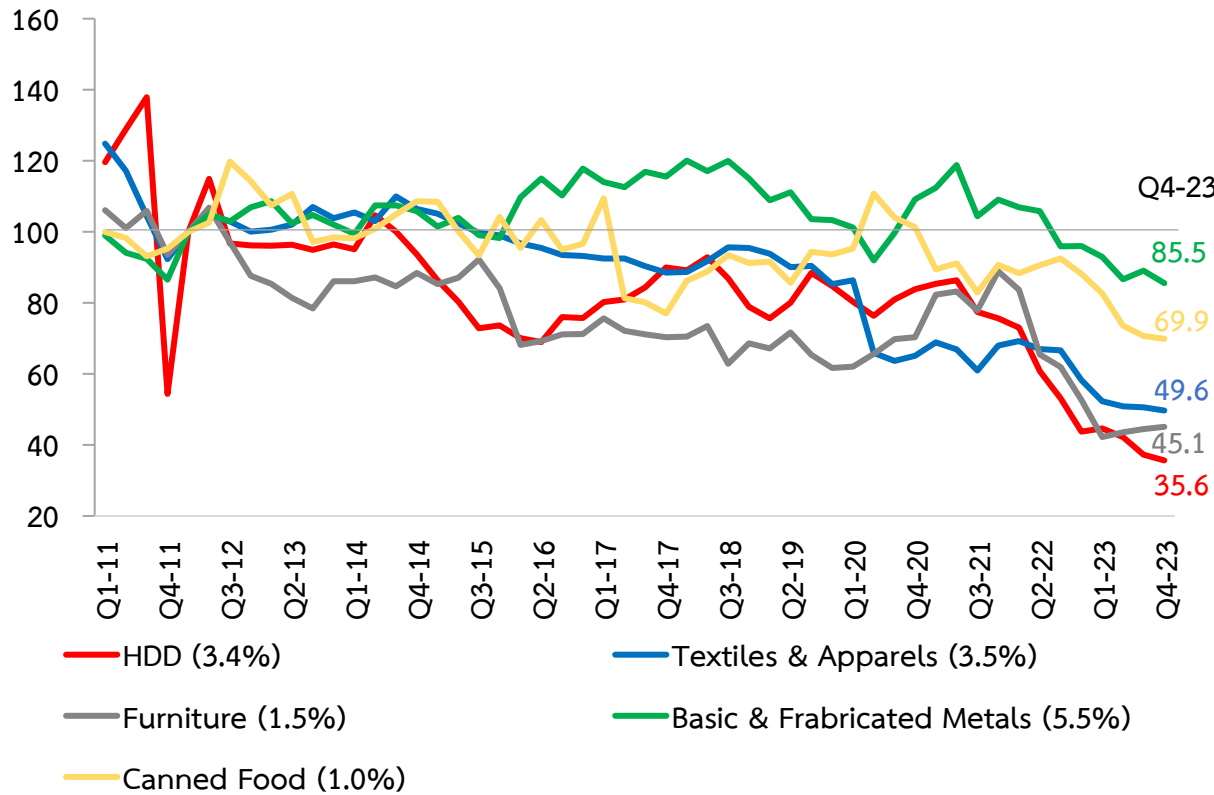


ที่มา : CEIC



ดัชนีผลผลิตภาคอุตสาหกรรม  
(หมวดที่ลดลงในช่วง 10 ปีที่ผ่านมา)

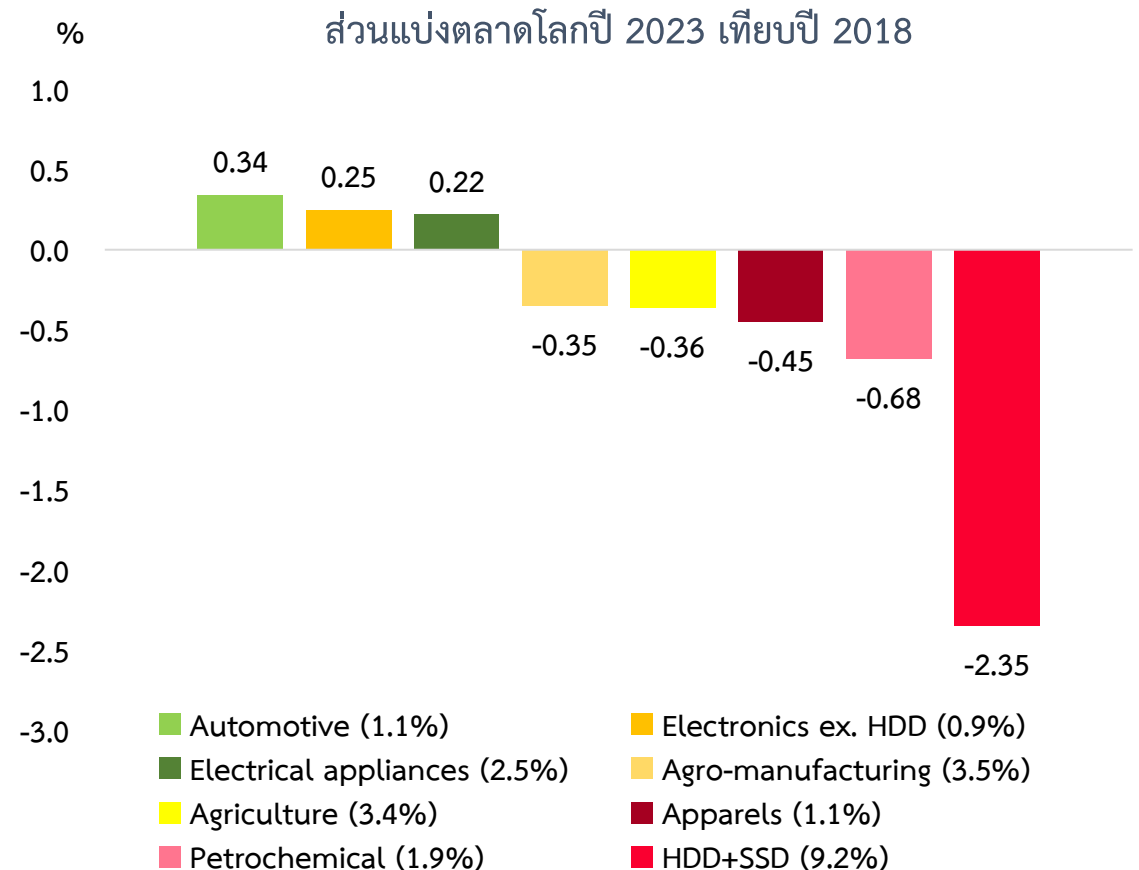
Index Q1-12 = 100, sa



หมายเหตุ: ( ) แสดงน้ำหนักมูลค่าเพิ่มในดัชนีผลผลิตภาคอุตสาหกรรมปี 2016

ที่มา: OIE

การเปลี่ยนแปลงของส่วนแบ่งตลาดภาคการส่งออกไทย



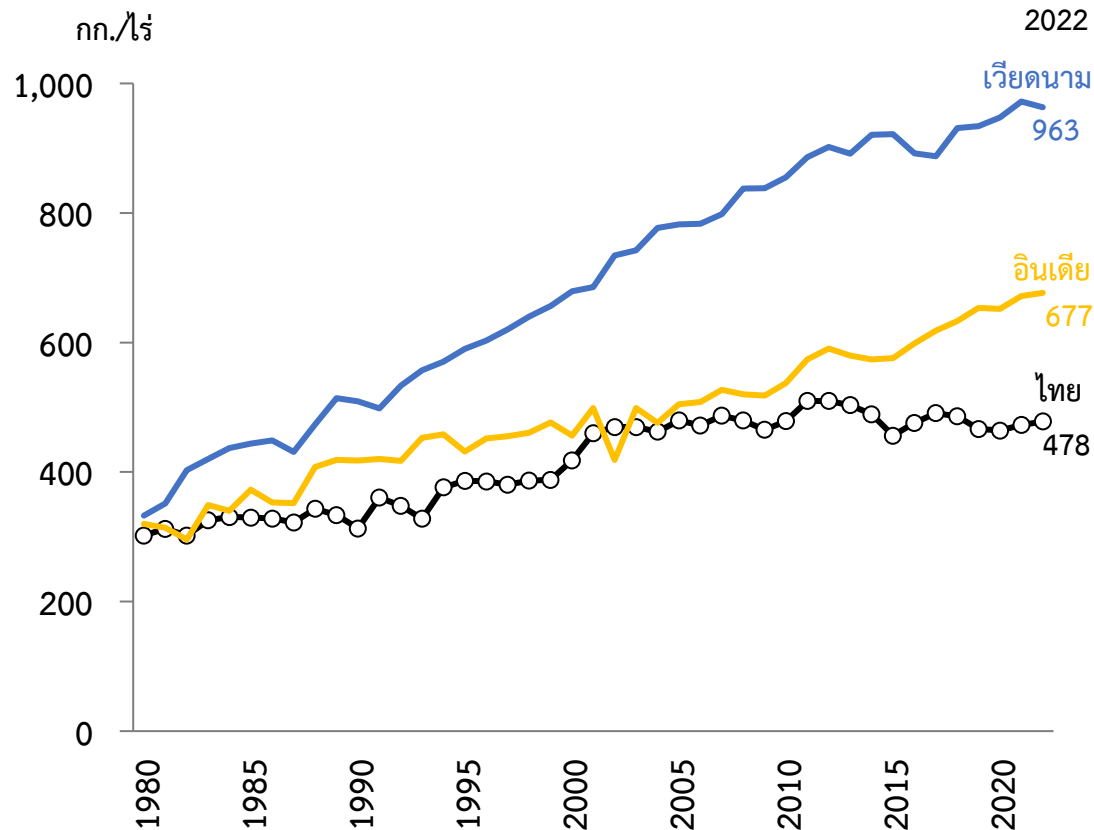
หมายเหตุ: ( ) สัดส่วนการส่งออกแต่ละสินค้าของไทยต่อมูลค่าส่งออกของโลกปี 2018

ที่มา: UN Comtrade



สินค้าภาคเกษตร เช่น ข้าว สูญเสียความสามารถในการแข่งขัน

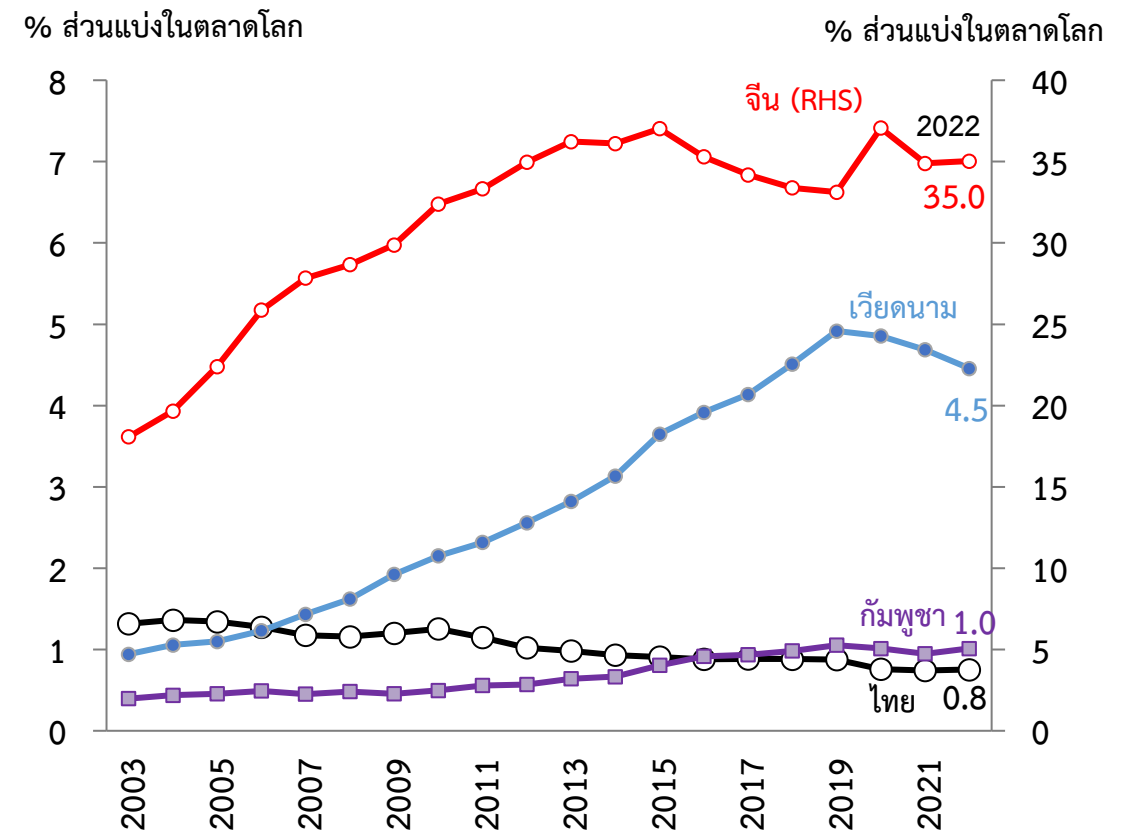
ผลผลิตข้าวต่อไร่



ที่มา: FAOSTAT คำนวณโดย ธปท.

ภาคการผลิต เช่น สิ่งทอ ไม่สามารถสู้จีนและเวียดนามได้

สัดส่วนการส่งออกสิ่งทอเครื่องนุ่งห่ม



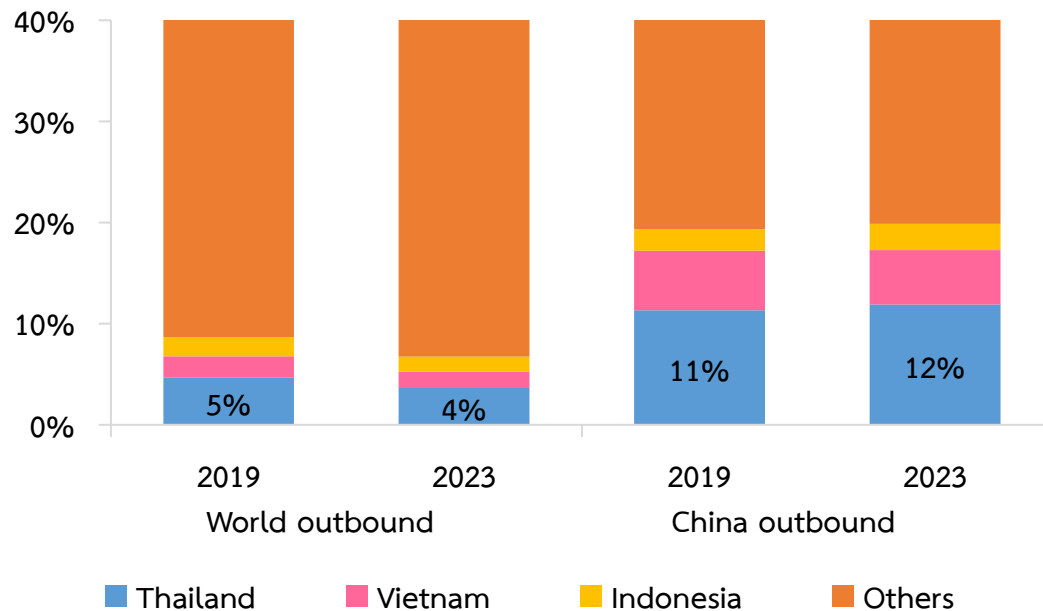
ที่มา: Trademap



ไทยยังคงรักษาส่วนแบ่งตลาดนักท่องเที่ยวต่างชาติได้ทั้งในโลกและจีน

แต่กำลังถูกตีตี้นจากประเทศเพื่อนบ้าน และบางรายแข่งไทยไปแล้ว

ส่วนแบ่งตลาด นทท. ต่างชาติ ปี 2023 เทียบกับปี 2019



อันดับจาก Travel & Tourism Development Index

	ปี 2019	ปี 2021
สิงคโปร์	9	9
อินโดนีเซีย	44	32
ไทย	35	36
มาเลเซีย	29	38
เวียดนาม	60	52

ที่มา: CEIC, WTM, Tourism economics, Bloomberg คำนวณโดย ธปท.

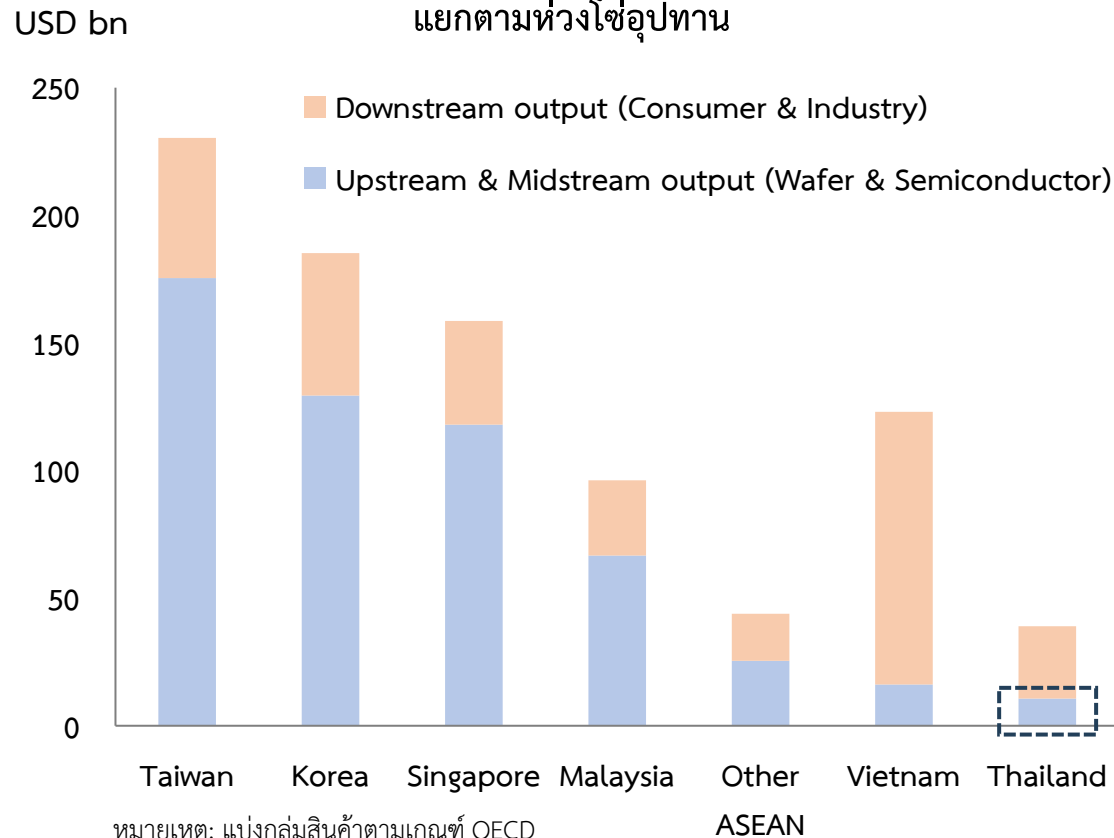
ที่มา: World Economic Forum



กระแสดิจิทัลส่งผลให้ความต้องการสินค้าอิเล็กทรอนิกส์ในกลุ่มเทคโนโลยีขั้นสูงมีเพิ่มขึ้น ซึ่งผู้ส่งออกในกลุ่ม upstream และ midstream จะได้ประโยชน์มากกว่า

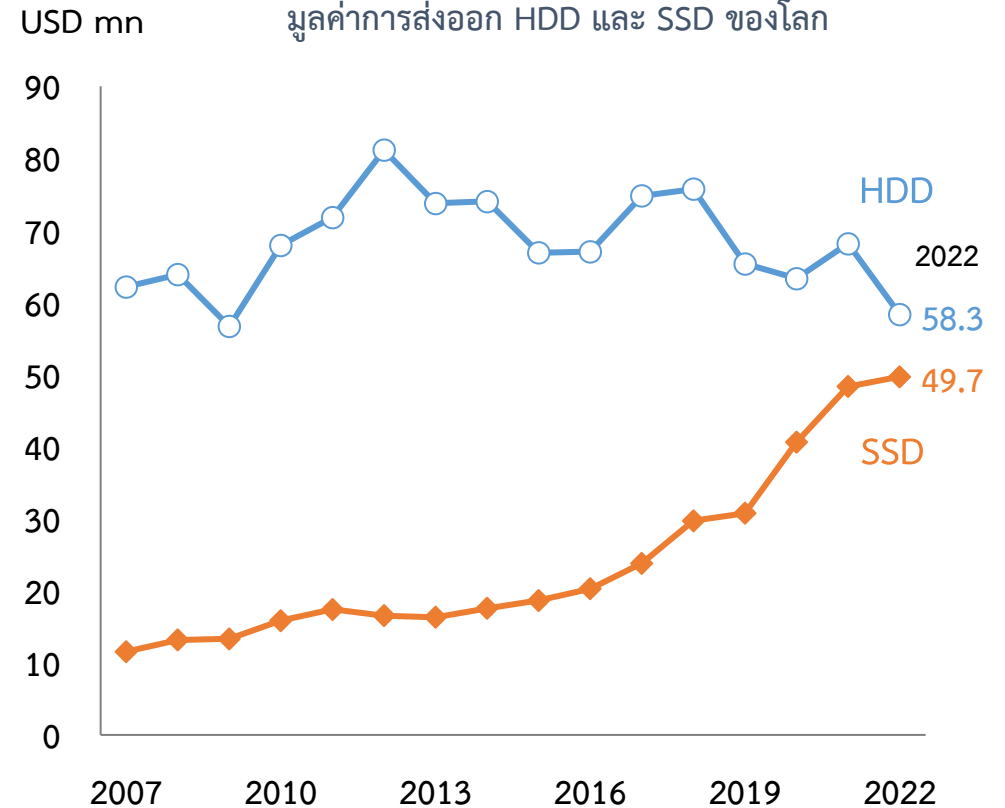
สินค้าอิเล็กทรอนิกส์บางหมวด เช่น Hard Disk Drive ถูกทดแทนด้วยเทคโนโลยีใหม่ อย่าง Solid State Drive

มูลค่าการส่งออกสินค้าหมวด Semiconductor  
แยกตามห่วงโซ่อุปทาน



หมายเหตุ: แบ่งกลุ่มสินค้าตามเกณฑ์ OECD  
ที่มา: Trademap

มูลค่าการส่งออก HDD และ SSD ของโลก



ที่มา : Trademap



# ธนาคารแห่งประเทศไทย ... ควบคู่กับ (2) ความขัดแย้งด้านภูมิรัฐศาสตร์ และ (3) กระแส Green economy

BANK OF THAILAND

ปัญหาความขัดแย้งด้านภูมิรัฐศาสตร์ ทำให้จีนพึ่งพาตนเองมากขึ้น เช่น ลดการนำเข้า และเสาะหาตลาดส่งออกใหม่ ๆ มาทดแทนสหรัฐฯ

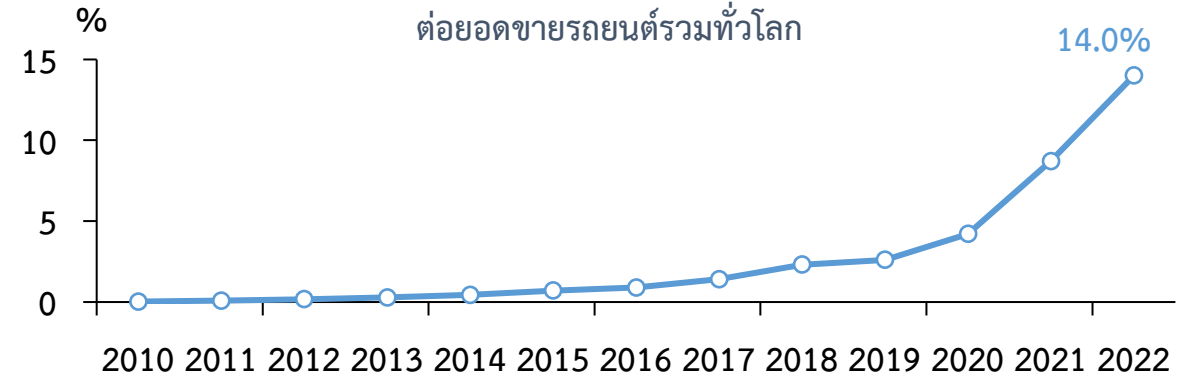
ดัชนีสัดส่วนการนำเข้าสินค้าต่อการผลิตภาคอุตสาหกรรมของจีน (3mma)



ที่มา : CEIC

กระแสเศรษฐกิจสีเขียวทำให้ความต้องการสินค้าของโลกกำลังจะเปลี่ยนไป

สัดส่วนยอดขายรถยนต์ไฟฟ้า (xEV) ต่อยอดขายรถยนต์รวมทั่วโลก



สัดส่วนยอดขายจดทะเบียนรถยนต์ไฟฟ้า ต่อยอดขายจดทะเบียนรวมในไทย



Note: xEV ได้แก่ Plug-in Hybrid (PHEV) และ Battery Electric Vehicles (BEV)

ที่มา: IEA และกรมขนส่งทางบก คำนวณ โดย ธปท.