





## ภารกิจที่ 2 ตามรอยเงินหาย

### ด่าน 2

1. มาดูกันว่ารายจ่ายที่ใช้ไปในสัปดาห์ที่แล้ว เป็นรายจ่ายจำเป็นหรือไม่ โดยกลับไปเขียนหัวตารางและเลือกว่าจำเป็นหรือไม่จำเป็น ใน “จุด 1” ตามตัวอย่างดังภาพ 

วันที่	รายการ	รายรับ (บาท)	รายจ่าย (บาท)	รายจ่ายจำเป็นหรือไม่	
				จำเป็น	ไม่จำเป็น
จ.11/2/62	แม่ให้	500		<input type="radio"/>	<input type="radio"/>
	ค่ารถ		20	<input checked="" type="radio"/>	<input type="radio"/>
	ข้าวกลางวัน		35	<input checked="" type="radio"/>	<input type="radio"/>
	ซื้อของ 7-11		30	<input type="radio"/>	<input checked="" type="radio"/>
	งานพิเศษ	300		<input type="radio"/>	<input type="radio"/>

2. ลองดูสิว่ารายจ่ายไม่จำเป็น 3 อันดับแรก คืออะไร รวมเป็นเงินเท่าไร



ในการเรียงลำดับรายจ่ายไม่จำเป็น...  
อย่าลืมเอาจำนวนเงินที่ใช้จ่ายรายการนั้น ๆ  
ตลอดทั้งสัปดาห์มารวมกันก่อน เช่น  
ซื้อชานม 30 บาท 4 วัน รวมเป็น 120 บาท

# เงินหายไปไหน?

อันไหน “จำเป็น” อันไหน “ไม่จำเป็น”

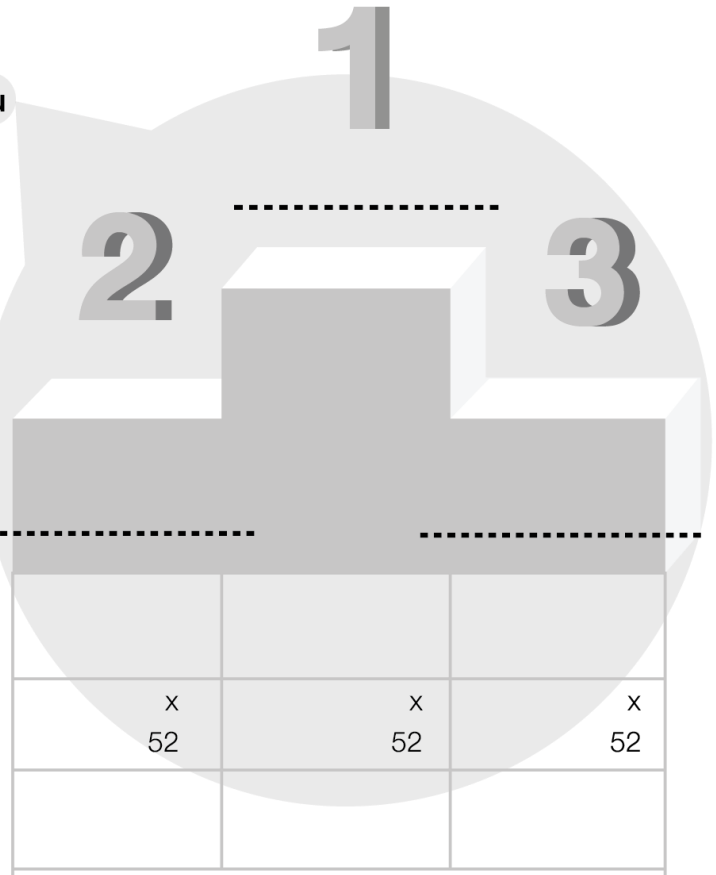


ใน 1 สัปดาห์ที่ผ่านมา รายจ่ายไม่จำเป็น  
สูงสุด 3 อันดับแรก คืออะไร รวมแล้วเป็นเงินเท่าไร

เงินที่จ่ายใน 1 สัปดาห์

สมมติว่าทำแบบนี้ทุกสัปดาห์

1 ปี จะคิดเป็นเงิน =



3. ถ้าเลือกได้ 1 อย่าง จะลดรายจ่ายไม่จำเป็นอะไร

สัปดาห์นี้ ฉันจะลด.....



## จุด 2: บันทึกรายรับ-รายจ่าย สัปดาห์ที่ 2

ให้บันทึกรายรับ-รายจ่ายทุกวัน เป็นเวลา 1 สัปดาห์ โดยแยกรายจ่ายจำเป็น-ไม่จำเป็นด้วย

วันที่ 1 : วันที่...../...../.....

รายรับวันนี้ คือ

รายการ	บาท

รวมรายรับ	(1)	บาท
เงินออมเก็บไว้	(2)	บาท

รายจ่ายวันนี้ คือ

หน่วย (บาท)

รายการ	หน่วย (บาท)	
	จำเป็น	ไม่จำเป็น
รวม	(3)	(4)

เงินเหลือนำไปใช้ต่อ (5) บาท

วันที่ 2 : วันที่...../...../.....

เงินเหลือนำมาใช้  บาท

รายรับวันนี้ คือ

รายการ	บาท

รวมรายรับ	(1)	บาท
เงินออมเก็บไว้	(2)	บาท

รายจ่ายวันนี้ คือ

หน่วย (บาท)

รายการ	หน่วย (บาท)	
	จำเป็น	ไม่จำเป็น
รวม	(3)	(4)

เงินเหลือนำไปใช้ต่อ (5) บาท

วันที่ 3 : วันที่...../...../.....

เงินเหลือนำมาใช้  บาท

รายรับวันนี้ คือ

รายการ	บาท
<b>รวมรายรับ</b>	(1) <input type="text"/> บาท
<b>เงินออมเก็บไว้</b>	(2) <input type="text"/> บาท

รายจ่ายวันนี้ คือ

หน่วย (บาท)

รายการ	หน่วย (บาท)	
	จำเป็น	ไม่จำเป็น
<b>รวม</b>	(3) <input type="text"/>	(4) <input type="text"/>

เงินเหลือนำไปใช้ต่อ (5)  บาท

วันที่ 4 : วันที่...../...../.....

เงินเหลือนำมาใช้  บาท

รายรับวันนี้ คือ

รายการ	บาท
<b>รวมรายรับ</b>	(1) <input type="text"/> บาท
<b>เงินออมเก็บไว้</b>	(2) <input type="text"/> บาท

รายจ่ายวันนี้ คือ

หน่วย (บาท)

รายการ	หน่วย (บาท)	
	จำเป็น	ไม่จำเป็น
<b>รวม</b>	(3) <input type="text"/>	(4) <input type="text"/>

เงินเหลือนำไปใช้ต่อ (5)  บาท

วันที่ 5 : วันที่...../...../.....

เงินเหลือนำมาใช้  บาท

รายรับวันนี้ คือ

รายการ	บาท

รวมรายรับ (1)  บาทเงินออมเก็บไว้ (2)  บาท

รายจ่ายวันนี้ คือ

หน่วย (บาท)

รายการ	หน่วย (บาท)	
	จำเป็น	ไม่จำเป็น
รวม	(3)	(4)

เงินเหลือนำไปใช้ต่อ (5)  บาท

วันที่ 6 : วันที่...../...../.....

เงินเหลือนำมาใช้  บาท

รายรับวันนี้ คือ

รายการ	บาท

รวมรายรับ (1)  บาทเงินออมเก็บไว้ (2)  บาท

รายจ่ายวันนี้ คือ

หน่วย (บาท)

รายการ	หน่วย (บาท)	
	จำเป็น	ไม่จำเป็น
รวม	(3)	(4)

เงินเหลือนำไปใช้ต่อ (5)  บาท

วันที่ 7 : วันที่...../...../.....

เงินเหลือนำมาใช้  บาท

รายรับวันนี้ คือ

รายการ	บาท
<input type="text"/>	<input type="text"/>
<input type="text"/>	<input type="text"/>

รวมรายรับ (1)  บาทเงินออมเก็บไว้ (2)  บาท

รายจ่ายวันนี้ คือ

หน่วย (บาท)

รายการ	หน่วย (บาท)	
	จำเป็น	ไม่จำเป็น
<input type="text"/>	<input type="text"/>	<input type="text"/>
<input type="text"/>	<input type="text"/>	<input type="text"/>
<input type="text"/>	<input type="text"/>	<input type="text"/>
<input type="text"/>	<input type="text"/>	<input type="text"/>
<input type="text"/>	<input type="text"/>	<input type="text"/>
<input type="text"/>	<input type="text"/>	<input type="text"/>
<input type="text"/>	<input type="text"/>	<input type="text"/>
<input type="text"/>	<input type="text"/>	<input type="text"/>
<input type="text"/>	<input type="text"/>	<input type="text"/>
<input type="text"/>	<input type="text"/>	<input type="text"/>
<input type="text"/>	<input type="text"/>	<input type="text"/>
<b>รวม</b>	(3)	(4)

เงินเหลือนำไปใช้ต่อ (5)  บาท

## สรุปรายรับ เงินออม และรายจ่ายที่เกิดขึ้นในสัปดาห์

หน่วย (บาท)

	รายรับ (1)	เงินออม (2)	รายจ่าย	
			จำเป็น (3)	ไม่จำเป็น (4)
วันที่ 1				
วันที่ 2				
วันที่ 3				
วันที่ 4				
วันที่ 5				
วันที่ 6				
วันที่ 7				
รวม				

นำช่อง (1) ของ  
การจดบันทึกรายรับ-รายจ่าย  
ตั้งแต่วันที่ 1 - วันที่ 7 มารวมกัน

นำช่อง (2) ของ  
การจดบันทึกรายรับ-รายจ่าย  
ตั้งแต่วันที่ 1 - วันที่ 7 มารวมกัน

นำช่อง (3) ของ  
การจดบันทึกรายรับ-รายจ่าย  
ตั้งแต่วันที่ 1 - วันที่ 7 มารวมกัน

นำช่อง (4) ของ  
การจดบันทึกรายรับ-รายจ่าย  
ตั้งแต่วันที่ 1 - วันที่ 7 มารวมกัน

## บททวน 2: สรุปการบันทึกรายรับ-รายจ่าย สัปดาห์ที่ 2

1. ครบ 1 สัปดาห์แล้ว มาลองสรุปเงินที่ออมได้ในสัปดาห์นี้กันหน่อยดีกว่า



2. มาดูกันว่า เราสามารถลดรายจ่ายไม่จำเป็นได้ตามที่ตั้งใจหรือไม่  ลดได้  ลดไม่ได้

บันทึกรายรับ-รายจ่ายได้ครบถ้วน



ทำได้ :)



พยายามใหม่

ลงชื่อ.....

จะบอกกับตัวเองว่า

.....

.....

.....

ความเห็นเพิ่มเติมของผู้สอน :

บันทึกรายรับ-รายจ่ายได้ครบถ้วน



ดีมาก



ดี



พยายามใหม่

ลงชื่อ.....